
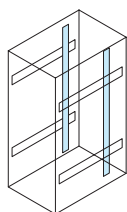


DIGO_{SERIES} ガイドマウントフレーム

RoHS 対応品 ねじ付 19INCH JIS アルミ 販売単位 1本



取付例



標準取付位置
ラック内部(サイドフレーム)

特徴

- DIGシリーズ専用のアクセサリで、適合するサポートアングルより短いサポートアングルを取り付ける場合等に用います。
- ラック本体のサイドフレームと追加で取り付けるサイドフレーム(RKO-□□□SF-M5、またはDIGO-730SF-M5)に対して取り付けます。

注意

- 取り付けにはサイドフレーム(RKO-□□□SF-M5、またはDIGO-730SF-M5)が必要です。

構成内容

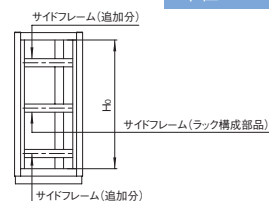
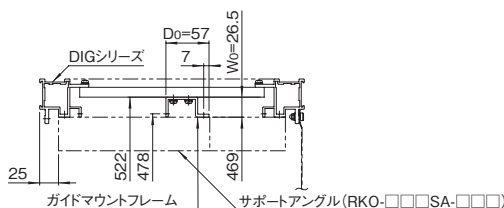
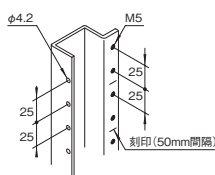
名称	個数	材質	色・外装処理
ガイドマウントフレーム	1	アルミ押出型材	B2アルマイト
付属品 取付用ねじ(M5 6本)			

機種内容

販売単位	型番	外形寸法(mm)			取付規格	適合ラックシリーズ名 (適合機種サイズ)	質量(kg)
		Wo	Ho	Do			
標準	DIGO-1950GF-M5	26.5	1803	57	JIS	DIG(H1950)	1.6
非標準	DIGO-2100GF-M5		1953			DIG(H2100)	1.7
非標準	DIGO-2150GF-M5		2003			DIG(H2150)	1.7
標準	DIGO-2200GF-M5		2053			DIG(H2200)	1.8

外観寸法図

単位 mm

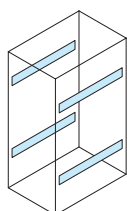


RKO/DIGO_{SERIES} サイドフレーム

RoHS 対応品 ねじ付 アルミ 販売単位 2本



取付例



標準取付位置
ラック内部(Hフレーム)

構成内容

名称	個数	材質	色・外装処理
サイドフレーム	2	アルミ押出型材	B2アルマイト
付属品 取付用ねじ(M5 8本)			

機種内容

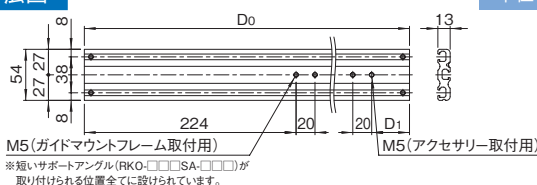
在庫区分	型番	外形寸法(mm)			詳細寸法(mm)	適合ラックシリーズ名 (適合機種サイズ)	質量(kg/2本)
		Wo	Ho	Do			
標準	RKO-630SF-M5	13	54	524	40	DIG(D630)	1.2
標準	RKO-710SF-M5			604	20	DIG(D710)	1.4
非標準	DIGO-730SF-M5			624	40	DIG(D730)	1.4

特徴

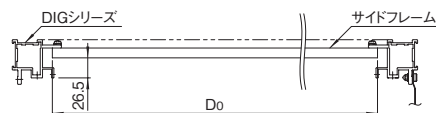
- ガイドマウントフレーム、ACパワーダクト等を取り付ける場合に、Hフレームに取り付けます。
- 最大サイズのサポートアングルより短いサポートアングルが取り付けられる位置にガイドマウントフレーム取り付け用ねじ穴が設けられています。
- 特設溝にはクッションナット(PNO-13CN5)を挿入できます。

外観寸法図

単位 mm



実装例



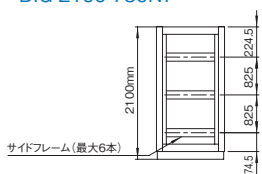
外観寸法図

単位 mm

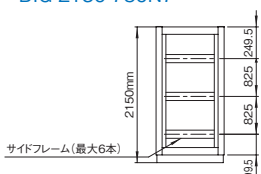
DIG-1950-630N7



DIG-2100-730N7



DIG-2150-730N7



DIG-2200-□□□N7

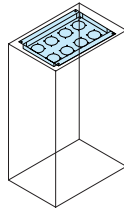


RK02 SERIES ファンユニット

RoHS 対応品 スチール 販売単位 1個 [ホワイトグレー]



取付例



標準取付位置
ラック上面内部

RK02-630FU

特徴

- ラック上部からファンにより強制排気を行う場合に用います。
- プレートセット ベンチレーションタイプ (RK0-□□□□P-V□□□□) と共に使用する
か、トッププレートベンチレーションタイプ (RK0-□□□□TPV□□□□、スぺーサは使用し
ない) またはルーフトップ (RK0-□□□□RTN□□□□) と併用できます。
- 別売のファンモーター、ファンモーターグロメット、フィンガーガードを取り付けできます。

注意

- ファンモーターはRAFMシリーズの120mm角25mm厚さの機種を使用してください。

機種内容

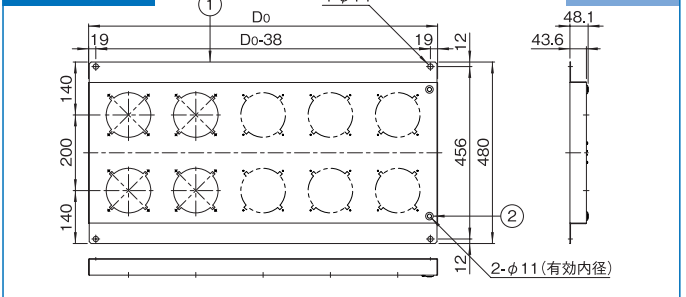
在庫区分	型番	外形寸法 (mm)		ファン (RAFMシリーズ120mm角) 取付最大個数	適合ラックシリーズ名 (適合機種サイズmm)	質量 (kg)
		Do				
標準	RK02-630FU	553		6	DIG (D630)	3.6
	RK02-710FU	633			DIG (D710)	4.2

構成内容

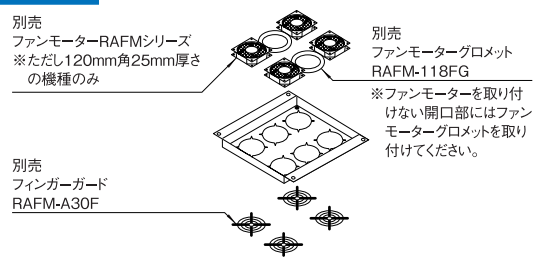
照番	名称	個数	材質	色・外装処理
1	ファンユニット	1	鋼板 t1.6	「ホワイトグレー」ED塗装
2	膜付グロメット	2	合成ゴム	「ブラック」

付属品 無

外観寸法図




オプション

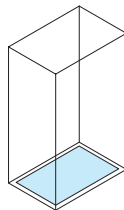


RK0 SERIES グランドプレート

RoHS 対応品 ねじ付 スチール 販売単位 1枚 [ブラック]



取付例



標準取付位置
ラック内下部

特徴

- 機器を乗せる目的でラック内下部に取り付けます。
- ラック下部からのほこりを防ぐ簡易防塵が可能です。

構成内容

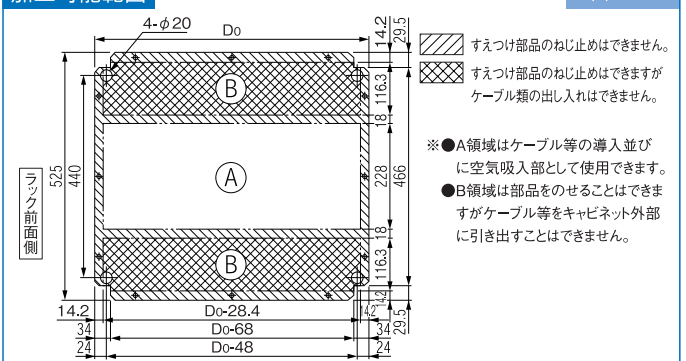
名称	個数	材質	色・外装処理
グラウンドプレート	1	鋼板 t1.6	「ブラック」N1.0メラミン塗装

付属品 取付用ねじ (M4)、膜付グロメット (4個)

機種内容


在庫区分	型番	外形寸法 (mm)		適合ラックシリーズ名 (適合機種サイズmm)	質量 (kg)
		Do			
標準	RK0-630GP	584		DIG (D630)	3.9
	RK0-710GP	664		DIG (D710)	4.4

加工可能範囲

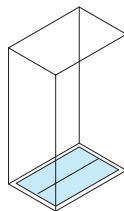


RK0 SERIES ボトムグラウンドプレート

RoHS 対応品 ねじ付 スチール 販売単位 1式 [ブラック]



取付例



標準取付位置
ラック内下部

特徴

- 左右分割タイプで機器を乗せる目的でラック内下部に取り付けます。
- ラック下部からのほこりを防ぐ簡易防塵が可能です。

構成内容

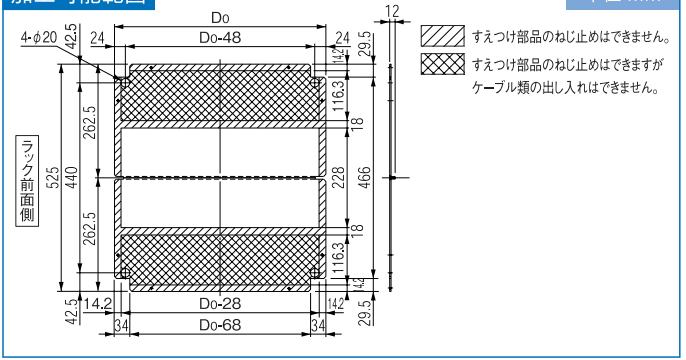
名称	個数	材質	色・外装処理
ボトムグラウンドプレート	2	鋼板 t1.6	「ブラック」N1.0メラミン塗装

付属品 取付用ねじ (M4)、膜付グロメット (4個)

機種内容


在庫区分	型番	外形寸法 (mm)		適合ラックシリーズ名 (適合機種サイズmm)	質量 (kg)
		Do			
標準	RK0-630BGP	584		DIG (D630)	4.0
	RK0-710BGP	664		DIG (D710)	4.6

加工可能範囲

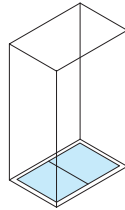


RKOSERIES ボトムグランドプレート2

RoHS対応品



取付例



標準取付位置
ラック内下部

特徴

- 前後分割タイプで機器を乗せる目的でラック内下部に取り付けます。
- ラック下部からのほこりを防ぐ簡易防塵が可能です。

構成内容

名称	個数	材質	色・外装処理
ボトムグランドプレート2	2	鋼板 t1.6	「ブラック」N1.0×メラミン塗装

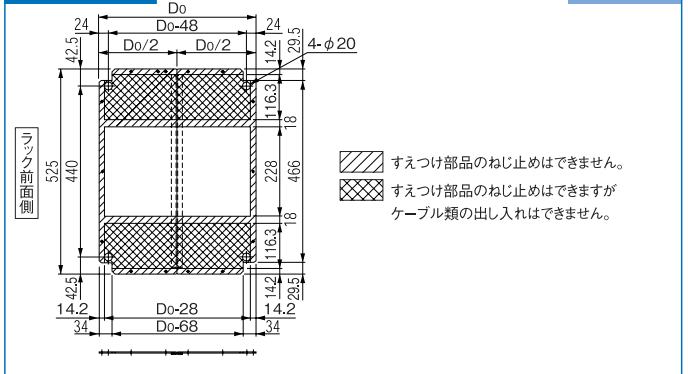
付属品 取付用ねじ(M4)、膜付グロメット(4個)

機種内容

在庫区分	型番	外形寸法(mm)		適合ラックシリーズ名 (適合機種サイズmm)	質量(kg)
		Do			
標準	RKO-630BGP2	584		DIG(D630)	4.3
	RKO-710BGP2	664		DIG(D710)	4.8

加工可能範囲

単位 mm



RKOSERIES アース線キット

RoHS対応品



特徴

- デジラックDIGシリーズの主要構成部品を電氣的につなぐことができます。
- ラック1台分のアース線、ねじ類等の必要な部品がセットになっています。

注意

- 取り付け位置等は付属の取扱説明書をご覧ください。

構成内容

名称	個数	電線の長さL(mm)	備考
アース線 100MM	8	100	両端 M4用丸型圧着端子
アース線 200MF	1	200	両端 M4用丸型圧着端子及び差込型接続端子
アース線 350MF	5	350	
タブ端子	5	-	-

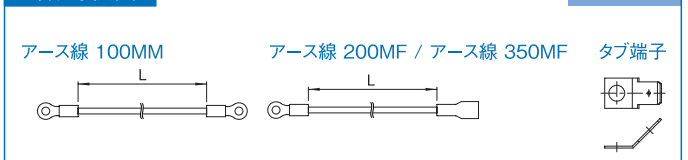
付属品 取付用ねじ・ナット・座金 一式

機種内容

在庫区分	型番	適合ラックシリーズ名
標準	RKO-EWK-01	DIG

外観寸法図

単位 mm

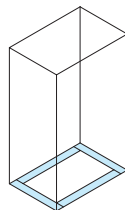


RKOSERIES 絶縁プレートセット

RoHS対応品



取付例



標準取付位置
ラック下面

特徴

- デジラックDIGシリーズ専用の絶縁プレートです。
- ラックとチャンネルベースとの絶縁に使用します。
- ラック1台に付き1セットを使用します。
- デジラックDIGシリーズ標準本体の下面に付属のプラスチックベットのてり付けます。

構成内容

照番	名称	個数	材質	色・外装処理
1	絶縁板W	2	RKO-□□□ZP: ポリエチレンプレート t5.0	「ナチュラル(白色)」
2	絶縁板D	2	RKO-□□□ZP-3: ポリエチレンプレート t3.0	
3	絶縁スパーサ	4	ポリプロピレン	「ナチュラル(乳白色)」

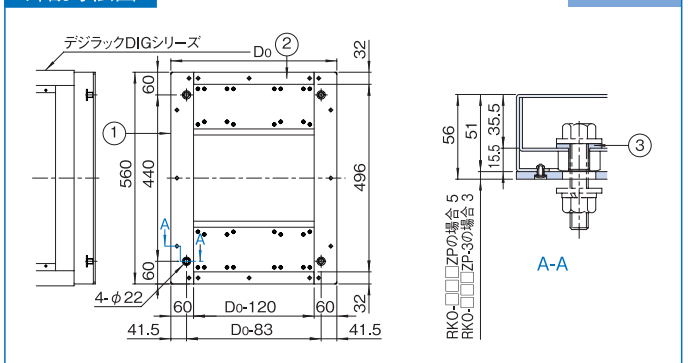
付属品 取付用プラスチックベット

機種内容

在庫区分	型番		実装時絶縁板外形寸法(mm)			適合ラックシリーズ名 (適合機種サイズmm)
	板厚 5mm	板厚 3mm	Wo	Ho	Do	
標準	RKO-630ZP	RKO-630ZP-3	560	5/3	619	DIG(D630)
	RKO-710ZP	RKO-710ZP-3			699	DIG(D710)

外観寸法図

単位 mm

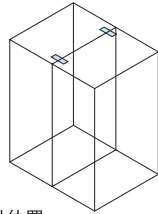


RKO_{SERIES} 上部連結板

RoHS 対応品 スチール 販売単位 2枚 **ブラック**



取付例



標準取付位置
ラック上面

特徴

- デジラックDIGシリーズ等をラック上部で連結できます。
- アンカー固定する場合に使用します。
- ラック上面のねじ穴(M12)を利用して取り付けます。

注意

- ラック上面だけの連結になりますので、アンカー固定する場合に使用してください。

構成内容

名称	個数	材質	色・外装処理
上部連結板	2	鋼板 t2.3	「ブラック」N1.0メラミン塗装
付属品	六角ボルト M12×30 パネ座金 M12 丸型平座金・・・各4個 平座金 M12・・・8個		

機種内容

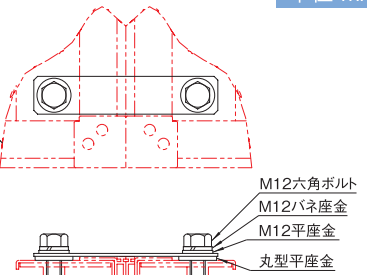
在庫区分	型番	外形寸法(mm)			適合ラックシリーズ名	質量(kg/1式)
		W ₀	H ₀	D ₀		
標準	RKO-114JB-BK	146	2.3	30	DIG RJC RKC RKCS	0.4

外觀寸法図

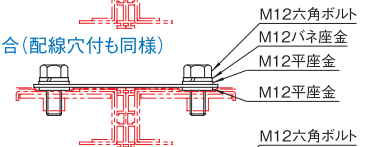
単位 mm

デジラック DIGシリーズ
キャビネットラック RJC/RKCシリーズ

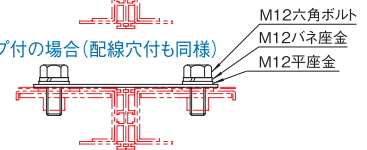
トッププレート無の場合



トッププレートノーマルタイプ付の場合(配線穴付も同様)



トッププレートベンチレーションタイプ付の場合(配線穴付も同様)

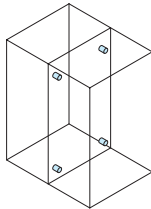


RKO_{SERIES} HDジョイント

RoHS 対応品 販売単位 1式



取付例



標準取付位置
ラック内部(Hフレーム)

特徴

- ラック同士を連結する金具です。
- 機種により、使用する個数が異なります。

構成内容

名称	個数	材質	色・外装処理
ジョイントスペーサ	1	黄銅	ニッケルめっき
六角ボルトM8×25	1	ステンレス鋼	—
六角ナットM8	1	鋼材	亜鉛めっき
パネ座金M8	1		
平座金M8	2		
付属品	無		

機種内容

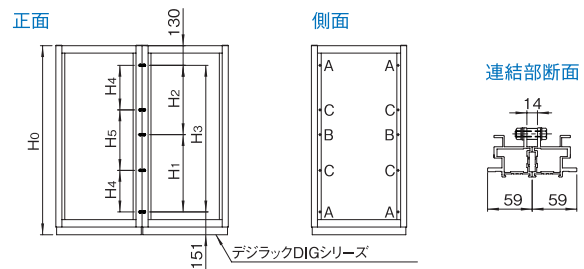
在庫区分	型番	適合ラックシリーズ名
標準	RKO-08HDJ	DIG

必要数

型番	詳細寸法(mm)						HDジョイント必要個数	HDジョイント取付位置(φ10)
	H ₀	H ₁	H ₂	H ₃	H ₄	H ₅		
RKC-075□-□□□□	750	—	—	469	—	—	4	A
RKC-100□-□□□□	1000	—	—	719	—	—		
RKC-125□-□□□□	1250	511	458	969	—	—	6	A・B
RKC-150□-□□□□	1500	636	583	1219	—	—		
RKC-175□-□□□□	1750	809	660	1469	—	—		
RKC-205□-□□□□	2050	—	—	1769	590	589	8	A・C

実装図

単位 mm



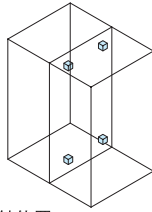
RK02_{SERIES} HDジョイント

RoHS
対応品

販売単位
1式



取付例



標準取付位置
ラック内部(Hフレーム)

特徴

- ラック同士を連結する金具です。
- 機種により、使用する個数が異なります。
- 取り付け易い構造です。

構成内容

名称	個数	材質	色・外装処理
ジョイント金具	1	鋼板 t2.3	亜鉛めっき
六角ボルト M8×35	1	ステンレス鋼	—
付属品	無		

機種内容

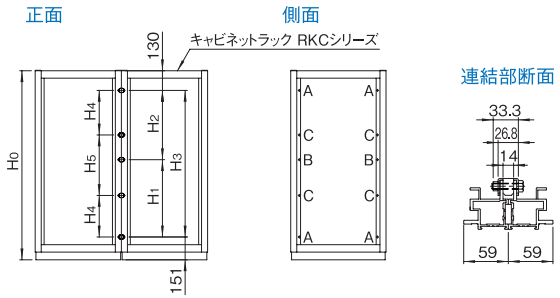
在庫区分	型番	適合ラック	シリーズ名	質量(g)
標準	RK02-HDJBK		DIG	63

必要数

型番	詳細寸法(mm)						HDジョイント 必要個数	HDジョイント 取付位置(φ10)
	Ho	H1	H2	H3	H4	H5		
RKC-075□-□□□□	750	—	—	469	—	—	4	A
RKC-100□-□□□□	1000	—	—	719	—	—		
RKC-125□-□□□□	1250	511	458	969	—	—	6	A・B
RKC-150□-□□□□	1500	636	583	1219	—	—		
RKC-175□-□□□□	1750	809	660	1469	—	—		
RKC-205□-□□□□	2050	—	—	1769	590	589	8	A・C

実装図

単位 mm



RK0_{SERIES} プレートベース(高さ100mm)

RoHS
対応品

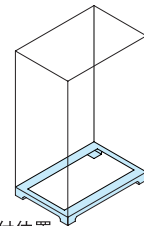
スチール

販売単位
1台

ブラック



取付例



標準取付位置
ラック下面

特徴

- OAフロア用の鋼板製の架台です。
- 各面からケーブルを導入できます。
- 高さ調整用のライナーが付属しています。
- ラックを取り付けるボルト、ナット、座金が付属しています。

機種内容

在庫区分	型番	外形寸法(mm)			適合ラックシリーズ名 (適合機種サイズmm)
		Wo	Ho	Do	
非標準	RKO-571063PB	570	95	630	DIG(D630)
	RKO-571071PB			710	DIG(D710)

構成内容

照番	名称	個数	材質	色・外装処理
1	プレートベース	1	鋼板 t3.2	「ブラック」N1.0メラミン塗装
2	ライナー-1.2	8	鋼板 t1.2	
3	ライナー-3.2	8	鋼板 t3.2	

付属品 ラック取付用M12ボルト・M12ナット・座金一式

外観寸法図

単位 mm

