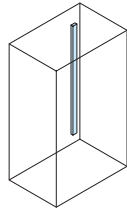


# DY SERIES コンセントアッセイ Dタイプ



取付例



標準取付位置  
ラック内部 (Dフレーム)

## 特徴

- ラックに収納された多くの機器にAC電源を供給することができます。
- コンセント本体に入力ユニットまたはブレーカユニットが連結されており、電源ケーブルが接続されています。
- コンセントは抜け止め式のためプラグ抜きを未然に防止します。
- ラックへの取り付けはDフレームに対して、付属のねじで取り付けます。
- 別売のアクセサリを使用することによりさまざまな仕様に対応できます。

## 構成内容

照番	名称	個数	仕様	色・外装処理	備考 (下記型番で別売)
1	コンセント本体	3	2P15A 125V・E付	「グレー」	DY-R2705-□□
2	エンドキャップ	1	—		DY-R9201
3	入力ユニット	1	2P 20A 125V・E付	「ホワイト」	DY-R9203-15
4	電源ケーブル	1	差し込みプラグ:15A 125V 塩化ビニルケーブル:VCT 2mm <sup>2</sup> 3芯		—
5	ブレーカユニット	1	2P1E AC110V 15A 熱動式 定格遮断容量 AC110V 1500A	「グレー」	—
6	ラック取付金具	1	鋼板 t1.0	「ホワイトグレー」 ED塗装	—

※一部のパーツ及びねじ類を省略しています。

付属品 取付用ねじ(M5)

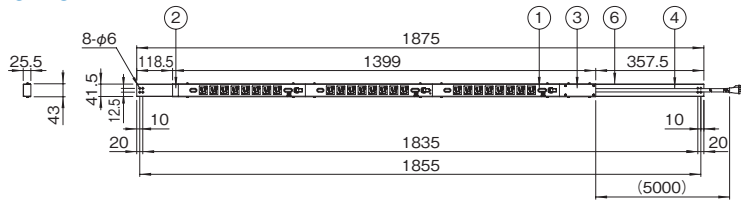
## 機種内容

在庫区分	型番	適合ラックシリーズ名 (適合機種サイズmm)	ブレーカの有無	質量 (kg)
標準	DY-ASY18D24	FDC・FDIC・FDLC・NFC・NGC (H2000)	無	3.4
	DY-ASY18D24B	NSR (H2093)	有	3.6
	DY-ASY20D24	FDIC・NFC・NGC (H2200)	無	3.6
	DY-ASY20D24B		有	3.7

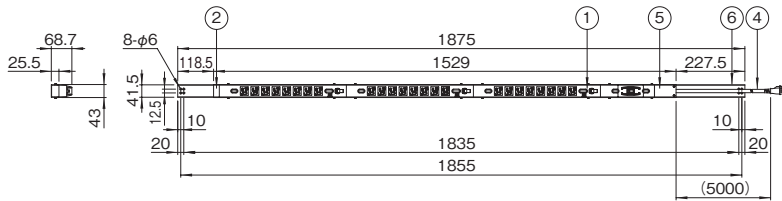
## 外観寸法図

単位 mm

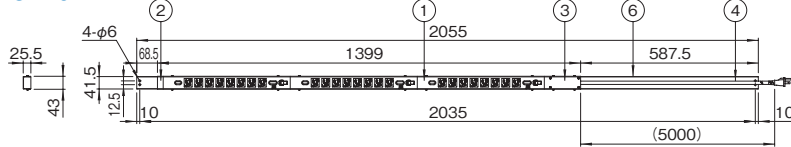
### DY-ASY18D24



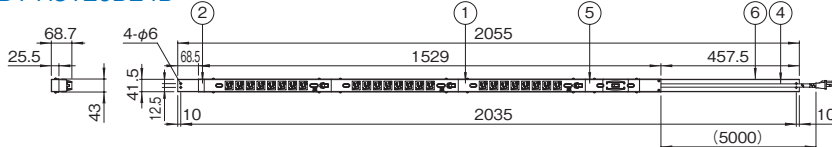
### DY-ASY18D24B



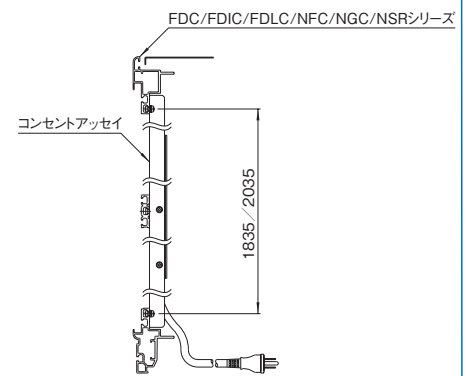
### DY-ASY20D24



### DY-ASY20D24B



取付例



鉛直断面図