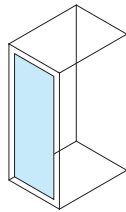


FDO_{SERIES} ドア

RoHS対応品 鍵付 スチール 販売単位 1枚 ライトキャメル ホワイトグレイ



取付例



標準取付位置
ラック前面

特徴

- ラックの前面用のドアです。
- 外装色が選択できます。
- 工具なしで容易に着脱できます。
- 施錠できます。(鍵付属。鍵番違い対応可能。)

注意

- 左開き、右開きのいずれかを選択できますので、ご指定ください。(写真は右開き)
- パネルマウントフレームが標準位置では、ドアが閉まりませんので位置変更が必要です。

構成内容

照番	名称	個数	材質	色・外装処理
1	ドア	1	鋼板 t0.8/t2.0	●型番末尾R 「ライトキャメル」 2.5Y6.2/2.1メラミン塗装 ●型番末尾W 「ホワイトグレイ」 7.5Y7.4/0.8メラミン塗装
2	フラッシュリフトハンドル	1	主要材質:亜鉛ダイキャスト	サチライトクロムめっき

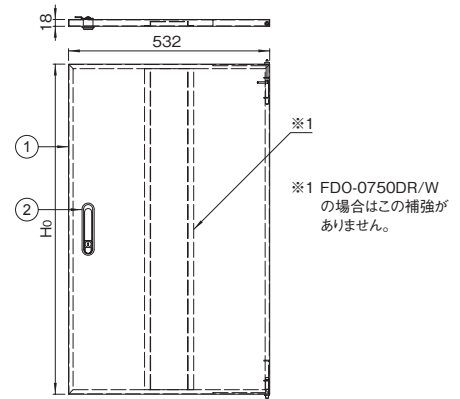
※一部のパーツ及びねじ類を省略しています。 付属品 鍵

機種内容


在庫区分	型番(色)		外形寸法(mm)	適合ラックシリーズ名 (適合機種サイズmm)	質量(kg)
	ライトキャメル	ホワイトグレイ			
標準	FDO-0750DR	FDO-0750DRW	623	FDC(H750)	3.2
	FDO-1000DR	FDO-1000DRW	873	FDC(H1000)	5.0
	FDO-1250DR	FDO-1250DRW	1123	FDC(H1250)	6.1
	FDO-1500DR	FDO-1500DRW	1373	FDC(H1500)	7.2
	FDO-1750DR	FDO-1750DRW	1623	FDC(H1750)	8.3
	FDO-2000DR	FDO-2000DRW	1873	FDC(H2000)	9.4

外觀寸法図

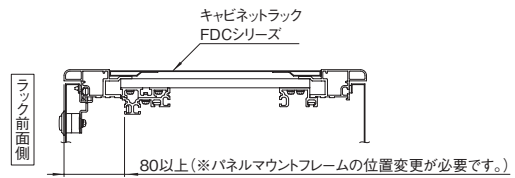
単位 mm



実装図(ドア開閉角度)



実装図(水平断面)

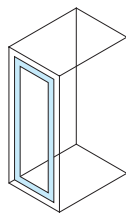


FDO_{SERIES} ドアセット

RoHS対応品 鍵付 アルミ 販売単位 1式 ダークビーバー ホワイトグレイ



取付例



標準取付位置
ラック前面

特徴

- ラックの前面にドアが必要な場合に、取り付けます。
- 別売のドアプレートは色、材質が選択できます。
- 工具なしで容易に着脱できます。
- 施錠することができます。(鍵付属(同番)。鍵番違い対応可能。)

構成内容

照番	名称	個数	材質	色・外装処理
1	ドアフレームコーナー	対称計4	アルミダイキャスト	●型番末尾S 「ダークビーバー」 2.5Y3.8/1.7メラミン塗装 ●型番末尾W 「ホワイトグレイ」 7.5Y7.4/0.8メラミン塗装
2	ドアWフレーム	2	アルミ押出型材	
3	ドアHフレーム	2		
4	フラッシュリフトハンドル	1	主要材質:亜鉛ダイキャスト	サチライトクロムめっき

※一部のパーツ及びねじ類を省略しています。 付属品 鍵

機種内容

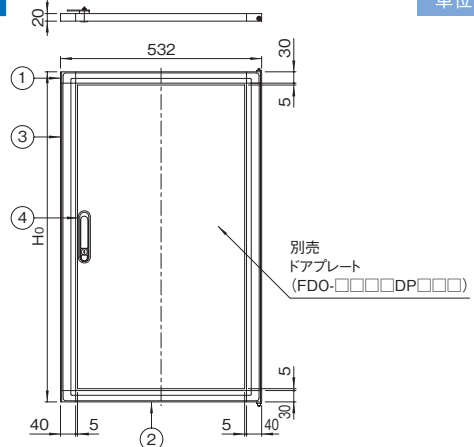
在庫区分	型番(色)		外形寸法(mm)	適合ドアプレート型番	適合ラックシリーズ名 (適合機種サイズmm)	質量(kg)
	ダークビーバー	ホワイトグレイ				
標準	FDO-0750DS	FDO-0750DSW	623	FDO-0750DP□□□	FDC(H750)	1.41
	FDO-1000DS	FDO-1000DSW	873	FDO-1000DP□□□	FDC(H1000)	1.78
	FDO-1250DS	FDO-1250DSW	1123	FDO-1250DP□□□	FDC(H1250)	2.15
	FDO-1500DS	FDO-1500DSW	1373	FDO-1500DP□□□	FDC(H1500)	2.52
	FDO-1750DS	FDO-1750DSW	1623	FDO-1750DP□□□	FDC(H1750)	2.89
	FDO-2000DS	FDO-2000DSW	1873	FDO-2000DP□□□	FDC(H2000)	3.26

注意

- ドア枠のみの製品になりますので、別売のドアプレートと一緒にご依頼ください。
- 左開き、右開きのいずれかを選択できますので、ご指定ください。
- パネルマウントフレームが標準位置では、ドアが閉まりませんので位置変更が必要です。

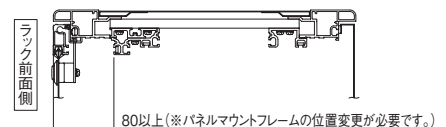

外觀寸法図

単位 mm



実装図(ドア開閉角度)

実装図(水平断面)



FDO_{SERIES} ドアプレート(スチール/アルミ)

RoHS
対応品

アルミ

スチール

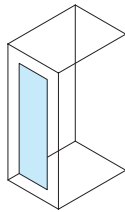
販売単位
1式

ライトキャメル

ホワイトグレイ



取付例



標準取付位置
ラック前面

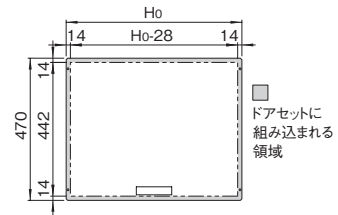
特徴

- ドアセット(FDO-□□□□DS□)用のプレートです。
- 材質はスチールまたはアルミ、色は2色から選択できます。

構成内容

名称	個数	材質	色・外装処理
ドアプレート	1	機種内容参照	機種内容参照
付属品	無		

外観寸法図



機種内容


在庫区分	型番(色)		外形寸法(mm)	材質	色・外装処理	適合ドアセット型番	適合ラックシリーズ名 (適合機種サイズmm)	質量(kg)
	ライトキャメル	ホワイトグレイ						
標準	FDO-0750DPA	FDO-0750DPAW	581	アルミ板 t1.0	●型番末尾 AまたはF 「ライトキャメル」 2.5Y6.2/2.1メラミン塗装 ●型番末尾 W 「ホワイトグレイ」 7.5Y7.4/0.8メラミン塗装	FDO-0750DS□	FDC(H750)	0.73
	FDO-1000DPA	FDO-1000DPAW	831			FDO-1000DS□	FDC(H1000)	1.05
	FDO-1250DPA	FDO-1250DPAW	1081			FDO-1250DS□	FDC(H1250)	1.37
	FDO-1500DPA	FDO-1500DPAW	1331			FDO-1500DS□	FDC(H1500)	1.68
	FDO-1750DPA	FDO-1750DPAW	1581			FDO-1750DS□	FDC(H1750)	2.00
	FDO-2000DPA	FDO-2000DPAW	1831			FDO-2000DS□	FDC(H2000)	2.31
	FDO-0750DPF	FDO-0750DPFW	581	鋼板 t1.0		FDO-0750DS□	FDC(H750)	2.14
	FDO-1000DPF	FDO-1000DPFW	831			FDO-1000DS□	FDC(H1000)	3.06
	FDO-1250DPF	FDO-1250DPFW	1081			FDO-1250DS□	FDC(H1250)	3.99
	FDO-1500DPF	FDO-1500DPFW	1331			FDO-1500DS□	FDC(H1500)	4.91
	FDO-1750DPF	FDO-1750DPFW	1581			FDO-1750DS□	FDC(H1750)	5.83
	FDO-2000DPF	FDO-2000DPFW	1831			FDO-2000DS□	FDC(H2000)	6.72

FDO_{SERIES} アクリルドアプレート(再生アクリル)

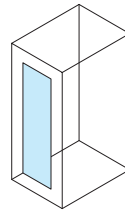
RoHS
対応品

アクリル

販売単位
1枚



取付例



標準取付位置
ラック前後面

特徴

- ドアセット(FDO-□□□□DS□)用のアクリルプレートです。
- エコマーク取得の環境配慮型再生アクリル材を使用しています。再生材含有率は、透明約70%、ブルースモーク約50%です。
- 再生アクリル材は、通常のアクリル板と同等の透明度と強度です。

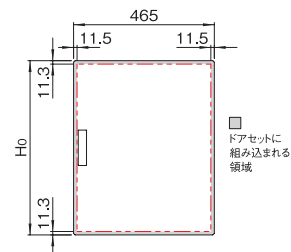
構成内容

名称	個数	材質	色・外装処理	
			FDO-□□□□DPCRの場合	FDO-□□□□DPSR1の場合
ドアプレート	1	アクリル板 t3.0	「透明」	「ブルースモーク」
付属品	無			

機種内容

在庫区分	型番(色)		外形寸法 Ho(mm)	適合ドアセット 型番	適合ラックシリーズ名 (適合機種サイズmm)	質量 (kg)
	透明	ブルースモーク				
標準	FDO-0750DPCR	FDO-0750DPSR1	575.6	FDO-0750DS□	FDC(H750)	0.9
	FDO-1000DPCR	FDO-1000DPSR1	825.6	FDO-1000DS□	FDC(H1000)	1.4
	FDO-1250DPCR	FDO-1250DPSR1	1075.6	FDO-1250DS□	FDC(H1250)	1.8
	FDO-1500DPCR	FDO-1500DPSR1	1325.6	FDO-1500DS□	FDC(H1500)	2.2
	FDO-1750DPCR	FDO-1750DPSR1	1575.6	FDO-1750DS□	FDC(H1750)	2.6
	FDO-2000DPCR	FDO-2000DPSR1	1825.6	FDO-2000DS□	FDC(H2000)	3.0

外観寸法図



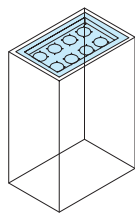
FDO_{SERIES} ファンユニット

RoHS対応品 おし付 スチール 販売単位 1台 ダークビーバー



FDO-650FU

取付例



標準取付位置
ラック上面内部

特徴

- ラック上部から、ファンモーターによる強制排気を行なう場合に使用します。
- 仕様に応じて、別売のファンモーターの個数、機種を選択し、実装することができます。
- ラック標準本体の天板を取り付けたままで運用できます。

構成内容

照番	名称	個数	材質	色・外装処理
1	ファンユニット	1	鋼板 t1.6	「ダークビーバー」2.5Y3.8/1.7メラミン塗装
2	膜付グロメット	2	合成ゴム	「ブラック」

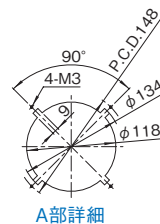
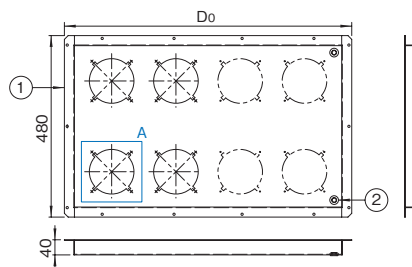
付属品 取付用ねじ(M4)

機種内容

在庫区分	型番	外形寸法(mm)		ファン取付最大個数	適合ラックシリーズ名(適合機種サイズmm)	質量(kg)
		Do				
標準	FDO-450FU	360		4	FDC(D450)	3.0
	FDO-550FU	460			FDC(D550)	3.7
	FDO-650FU	560		6	FDC(D650)	4.4
	FDO-750FU	660			FDC(D750)	5.1
	FDO-850FU	760			FDC(D850)	5.8

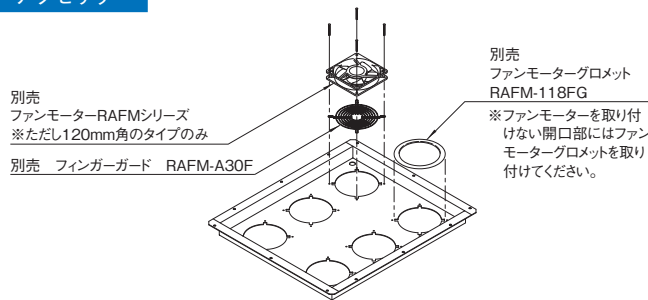
外觀寸法図

単位 mm




A部詳細

アクセサリ



FDO_{SERIES} ファンプレート

RoHS対応品 スチール 販売単位 1枚 ライトキャメル ホワイトグレイ



取付例



標準取付位置
ラック上面

特徴

- ラック上部から、ファンモーターによる強制排気を行なう場合に使用します。
- 仕様に応じて、別売のファンモーターの個数、機種を選択し、実装することができます。
- ラック標準本体の天板と交換して使用します。

構成内容

照番	名称	個数	材質	色・外装処理
1	ファンプレート	1	鋼板 t1.2	●型番末尾P 「ライトキャメル」2.5Y6.2/2.1メラミン塗装 ●型番末尾W 「ホワイトグレイ」7.5Y7.4/0.8メラミン塗装
2	ハンドル	2	ABS	「アイボリー」

付属品 無

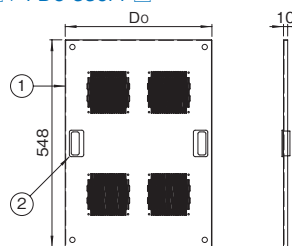
機種内容

在庫区分	型番(色)		外形寸法(mm)	ファン取付最大個数	適合ラックシリーズ名(適合機種サイズmm)	質量(kg)
	ライトキャメル	ホワイトグレイ				
標準	FDO-450FP	FDO-450FPW	388	4	FDC(D450)	2.0
	FDO-550FP	FDO-550FPW	488		FDC(D550)	2.5
	FDO-650FP	FDO-650FPW	588	6	FDC(D650)	3.1
	FDO-750FP	FDO-750FPW	688		FDC(D750)	3.6
	FDO-850FP	FDO-850FPW	788		FDC(D850)	4.1

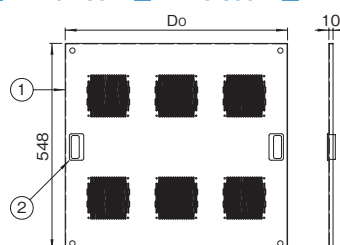
外觀寸法図

単位 mm

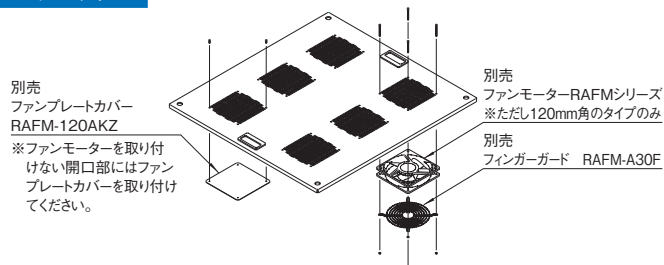
FDO-450FP□ / FDO-550FP□



FDO-650FP□ / FDO-750FP□ / FDO-850FP□



アクセサリ



FDO_{SERIES} グランドプレート



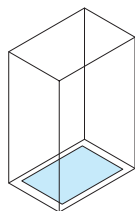
スチール

販売単位
1枚

ブラック



取付例



標準取付位置
ラック内下部

特徴

- 機器を乗せる目的でラック内の下部に取り付けます。
- ラック下部からのほこりを防ぐ簡易防塵が可能です。

構成内容

名称	個数	材質	色・外装処理
グラウンドプレート	1	鋼板 t1.6	「ブラック」N1.0メラミン塗装

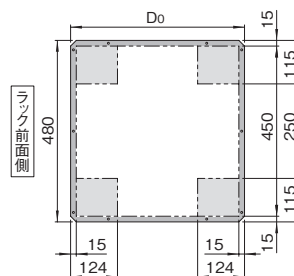
付属品 取付用ねじ(M4)

機種内容

在庫区分	型番	外形寸法 (mm)		適合ラックシリーズ名 (適合機種サイズmm)	質量 (kg)
		Do			
標準	FDO-450GP	360		FDC (D450)	2.2
	FDO-550GP	460		FDC (D550)	2.8
	FDO-650GP	560		FDC (D650)	3.4
	FDO-750GP	660		FDC (D750)	4.0
	FDO-850GP	760		FDC (D850)	4.6

外観寸法図

単位 mm



- すえつけ部品のねじ止めはできません。
- すえつけ部品のねじ止めはできますがケーブル類の出し入れはできません。

FDO_{SERIES} ボトムグラウンドプレート



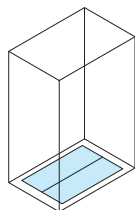
スチール

販売単位
1式

ダークビーバー



取付例



標準取付位置
ラック内下部

特徴

- 左右分割タイプで機器を乗せる目的でラック内の下部に取り付けます。
- ラック下部からのほこりを防ぐ簡易防塵が可能です。

構成内容

名称	個数	材質	色・外装処理
ボトムグラウンドプレート	2	鋼板 t1.6	「ダークビーバー」2.5Y3.8/1.7メラミン塗装

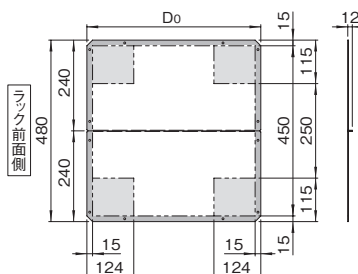
付属品 取付用ねじ(M4)

機種内容

在庫区分	型番	外形寸法 (mm)		適合ラックシリーズ名 (適合機種サイズmm)	質量 (kg)
		Do			
標準	FDO-450BGP	360		FDC (D450)	2.2
	FDO-550BGP	460		FDC (D550)	2.9
	FDO-650BGP	560		FDC (D650)	3.6
	FDO-750BGP	660		FDC (D750)	4.2
	FDO-850BGP	760		FDC (D850)	4.8

外観寸法図

単位 mm



- すえつけ部品のねじ止めはできません。
- すえつけ部品のねじ止めはできますがケーブル類の出し入れはできません。

FDO_{SERIES} ボトムグラウンドプレート2



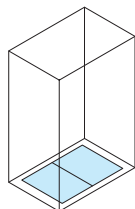
スチール

販売単位
1式

ダークビーバー



取付例



標準取付位置
ラック内下部

特徴

- 前後分割タイプで機器を乗せる目的でラック内の下部に取り付けます。
- ラック下部からのほこりを防ぐ簡易防塵が可能です。

構成内容

名称	個数	材質	色・外装処理
ボトムグラウンドプレート	2	鋼板 t1.6	「ダークビーバー」2.5Y3.8/1.7メラミン塗装

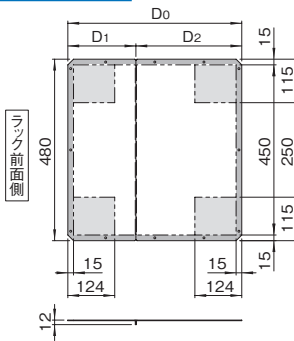
付属品 取付用ねじ(M4)

機種内容

在庫区分	型番	外形寸法 (mm)			適合ラックシリーズ名 (適合機種サイズmm)	質量 (kg)
		Do	D ₁	D ₂		
標準	FDO-450BGP2	360	180	180	FDC (D450)	2.3
	FDO-550BGP2	460		280	FDC (D550)	2.9
	FDO-650BGP2	560	280	380	FDC (D650)	3.6
	FDO-750BGP2	660			FDC (D750)	4.2
	FDO-850BGP2	760	380	FDC (D850)	4.8	

外観寸法図


単位 mm



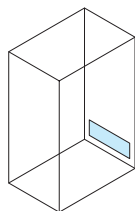
- すえつけ部品のねじ止めはできません。
- すえつけ部品のねじ止めはできますがケーブル類の出し入れはできません。

FDO_{SERIES} ベンチレーションアダプター

RoHS対応品 スチール 販売単位 1枚



取付例



標準取付位置
ラック後面下部

特徴

- コネクタープレートと交換することでベンチレーションパネル等を取り付けできます。

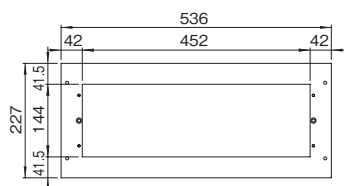
構成内容

名称	個数	材質	色・外装処理
ベンチレーションアダプター	1	銅板 t2.0	機種内容参照
付属品	ラック取付用ねじ(M5 4本)、ファンモーターユニット取付用ねじ(M4 4本)		

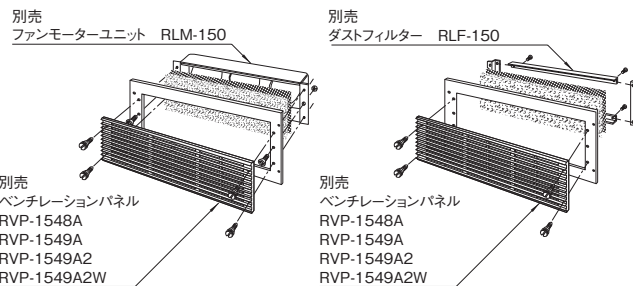
機種内容

在庫区分	型番	外形寸法(mm)			適合ラックシリーズ名	色・外装処理	質量(kg)
		Wo	Ho	Do			
標準	FDO-150VAP	536	227	2	FDC	[ライトキャメル]2.5Y6.2/2.1メラミン塗装	0.89
	FDO-150VAPW					[ホワイトグレイ]7.5Y7.4/0.8メラミン塗装	

外観寸法図



オプション

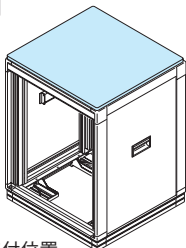


FDO_{SERIES} テーブルトップ

RoHS対応品 販売単位 1枚



取付例



標準取付位置
ラック上面

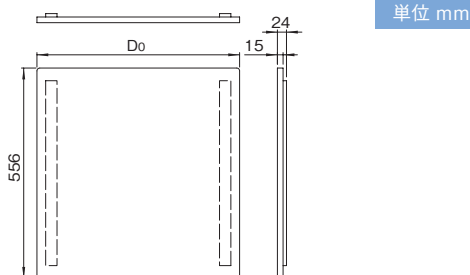
特徴

- ラック上部にモニター等を置く場合にラックの天板を取り外してから取り付けます。

構成内容

名称	個数	材質	色・外装処理
テーブルトップ	1	パーティクルボード t15	[アイボリー]
付属品	無		

外観寸法図



機種内容

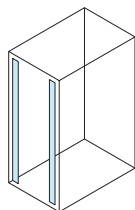
在庫区分	型番	外形寸法(mm)			適合ラックシリーズ名 (適合機種サイズmm)	質量(kg)
		Wo	Ho	Do		
標準	FDO-450TT	556	24	436	FDC (D450)	3.0
	FDO-550TT			536	FDC (D550)	3.6
	FDO-650TT			636	FDC (D650)	4.2
	FDO-750TT			736	FDC (D750)	4.9
	FDO-850TT			836	FDC (D850)	5.5

FDO_{SERIES} 開閉式パネルエッジフレーム

アルミ 販売単位 2本



取付例



標準取付位置
ラック前面

特徴

- パネル、機器等のねじ止め部分を隠すことができます。

構成内容

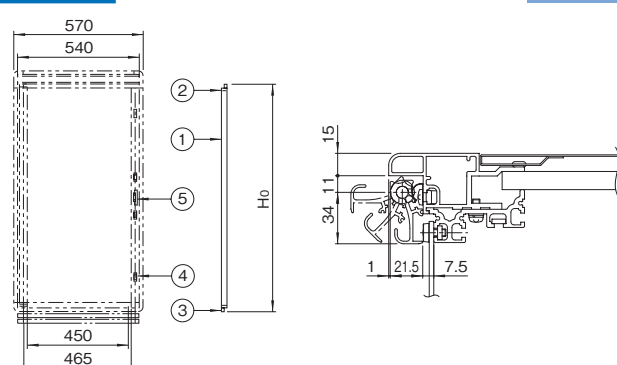
照番	名称	個数	材質	色・外装処理
1	パネルエッジフレーム	2	アルミ 押出形材	●型番末尾B [ダークビーバー]2.5Y3.8/1.7メラミン塗装 ●型番末尾W [ホワイトグレイ]7.5Y7.4/0.8メラミン塗装
2	コーナーキャップ	対称計4	ABS	[ダークビーバー]2.5Y3.8/1.7
3	ドア軸セット	2セット	—	—
4	ロックパネ	機種内容	銅板	ニッケルめっき
5	センター軸セット	機種内容	—	—

一部のパーツ及びねじ類を省略しています。 付属品 無

機種内容

在庫区分	型番(色)		外形寸法(mm)			センター軸 個数	ロック 個数	適合ラックシリーズ名 (適合機種サイズmm)	質量 (kg/2本)
	ダークビーバー	ホワイトグレイ	Wo	Ho	Do				
標準	FDO-0750DFB	FDO-0750DFBW	42	21.5	627	4	—	FDC (H750)	0.86
	FDO-1000DFB	FDO-1000DFBW			877			FDC (H1000)	1.20
	FDO-1250DFB	FDO-1250DFBW			1127			FDC (H1250)	1.44
	FDO-1500DFB	FDO-1500DFBW			1377			FDC (H1500)	1.88
	FDO-1750DFB	FDO-1750DFBW			1627			FDC (H1750)	2.20
	FDO-2000DFB	FDO-2000DFBW			1877			FDC (H2000)	2.58

外観寸法図

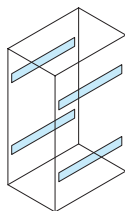


FDO_{SERIES} サイドフレーム

RoHS 対応品 アルミ 販売単位 1本



取付例



標準取付位置
ラック側面 (Hフレーム)

特徴

- ラック内部にACパワーダクト等の内装アクセサリを取り付ける場合に使用します。

構成内容

照番	名称	個数	材質	色・外装処理
1	サイドフレーム	1	アルミ押出形材	B2アルマイト
2	サイドバーナット	1		化成被膜処理
3	クッションナット	4	銅材、発泡ポリエチレン	垂鉛めっき、「グレー」

付属品 取付用ねじ(M5 4本)

機種内容

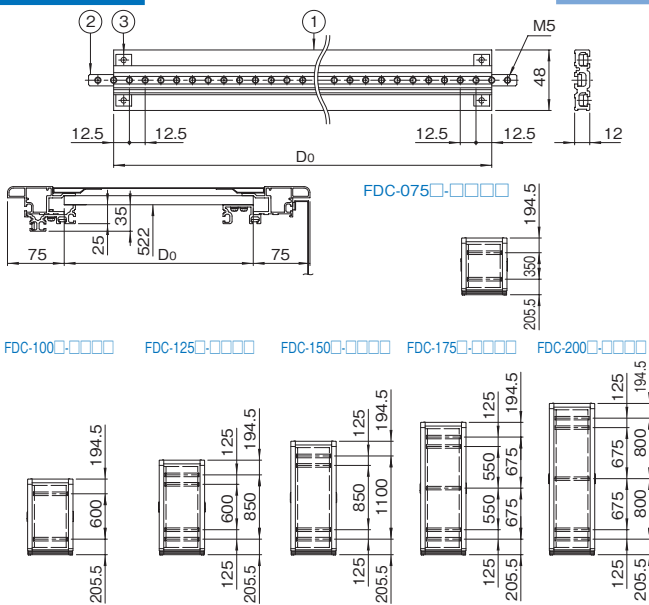
在庫区分	型番	外形寸法(mm)			適合ラックシリーズ名 (適合機種サイズmm)	質量(kg)
		Wo	Ho	Do		
標準	FDO-450SF	12	48	300	FDC (D450)	0.25
	FDO-550SF			400	FDC (D550)	0.34
	FDO-650SF			500	FDC (D650)	0.43
	FDO-750SF			600	FDC (D750)	0.50
	FDO-850SF			700	FDC (D850)	0.60

注意

- ラックが連結されている状態では取り付けできません。

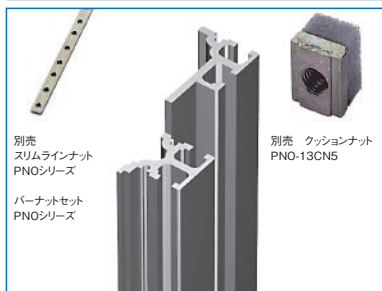
外観寸法図

単位 mm

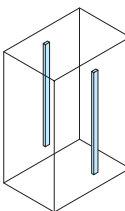


FDO_{SERIES} パネルマウントフレーム

RoHS 対応品 アルミ 販売単位 1本



取付例



標準取付位置
ラック内部 (Hフレーム/Dフレーム)

機種内容

在庫区分	型番	外形寸法(mm)			パネルマウント スペーサー個数	適合ラックシリーズ名 (適合機種サイズmm)	質量(kg)
		Wo	Ho	Do			
標準	FDO-0750PF	35	65	630	2	FDC (H750)	0.79
	FDO-1000PF			880		FDC (H1000)	1.10
	FDO-1250PF			1130		FDC (H1250)	1.41
	FDO-1500PF			1380		FDC (H1500)	1.73
	FDO-1750PF			1630		FDC (H1750)	2.04
	FDO-2000PF			1880		FDC (H2000)	2.35

特徴

- ラック本体の構成部品のパネルマウントフレームと同一の製品です。
- ラック内部に19インチパネルマウント部を増設する目的で使用します。
- 4箇所の特設溝にはクッションナットまたはスリムラインナット等挿入できます。

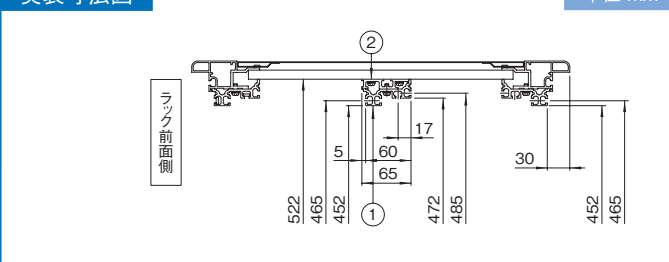
構成内容

照番	名称	個数	材質	色・外装処理
1	パネルマウントフレーム	1	アルミ押出形材	B2アルマイト
2	パネルマウントフレームスペーサー	機種内容参照		

付属品 取付用ねじ(M5)


実装寸法図

単位 mm

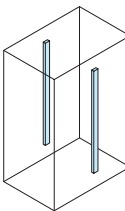


FDO_{SERIES} パネルマウントインナーフレーム

RoHS 対応品 アルミ 販売単位 1本



取付例



標準取付位置
ラック内部 (Dフレーム)

特徴

- ラック内部に19インチパネルマウント部を増設する目的で使用します。
- 3箇所の特設溝にはクッションナットまたはスリムラインナット等挿入できます。

構成内容

名称	個数	材質	色・外装処理
パネルマウントインナーフレーム	1	アルミ押出形材	B2アルマイト

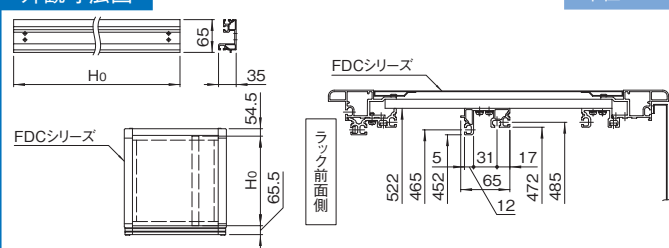
付属品 取付用ねじ(M5)

機種内容

在庫区分	型番	外形寸法(mm)			適合ラックシリーズ名 (適合機種サイズmm)	質量(kg)	
		Wo	Ho	Do			
標準	FDO-0750PIF	35	65	630	65	FDC (H750)	0.92
	FDO-1000PIF			880		FDC (H1000)	1.28
	FDO-1250PIF			1130		FDC (H1250)	1.65
	FDO-1500PIF			1380		FDC (H1500)	2.01
	FDO-1750PIF			1630		FDC (H1750)	2.38
	FDO-2000PIF			1880		FDC (H2000)	2.47

外観寸法図

単位 mm




FDO_{SERIES} ガイドマウントフレーム

RoHS
対応品

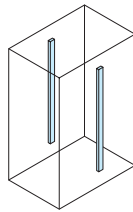
ねじ付
部品

アルミ

販売単位
1本



取付例



標準取付位置
ラック内部 (Dフレーム)

特徴

- ラック本体の構成部品のガイドマウントフレームと同一の製品です。
- ラック内部に19インチパネルマウント部を増設する目的で使用します。
- 特設溝にはクッションナットまたはスリムラインナット等が挿入できます。

構成内容

名称	個数	材質	色・外装処理
ガイドマウントフレーム	1	アルミ押出形材	B2アルマイト

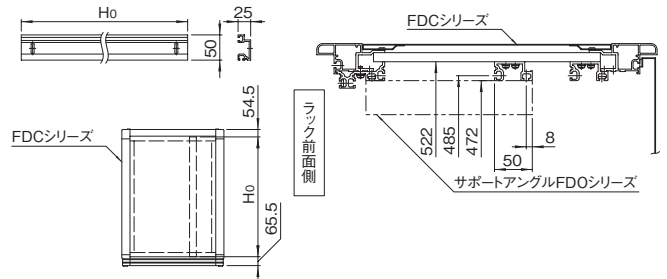
付属品 取付用ねじ(M5)

機種内容

在庫区分	型番	外形寸法 (mm)			適合ラックシリーズ名 (適合機種サイズmm)	質量 (kg)
		Wo	Ho	Do		
標準	FDO-0750GF	25	630	50	FDC (H750)	0.62
	FDO-1000GF		880		FDC (H1000)	0.87
	FDO-1250GF		1130		FDC (H1250)	1.11
	FDO-1500GF		1380		FDC (H1500)	1.36
	FDO-1750GF		1630		FDC (H1750)	1.61
	FDO-2000GF		1880		FDC (H2000)	1.86

外観寸法図

単位 mm



FDO_{SERIES} ジョイントブラケット

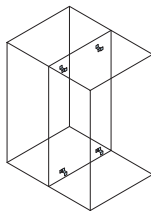
RoHS
対応品

販売単位
1式

ブラック



取付例



標準取付位置
ラック内部 (Dフレーム・サイドフレーム)

特徴

- ラック同士を連結する金具です。
- 機器を実装する前に、パネルマウントフレーム、側板を取り外して連結します。
- ラックの機種により、使用する個数が異なります。

機種内容

在庫区分	型番	ジョイントブラケット必要数	連結部位
標準	FDO-08JB	4個 FDC-075□-□□□□ FDC-100□-□□□□ FDC-125□-□□□□ FDC-150□-□□□□の場合	トップDフレーム ボトムDフレーム
		6個 FDC-175□-□□□□ FDC-205□-□□□□の場合	トップDフレーム、ボトムDフレーム サイドフレーム

付属品 無

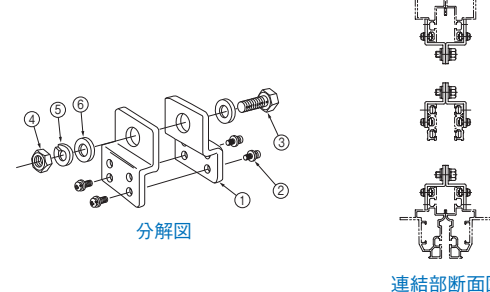
構成内容

照番	名称	個数	材質	色・外装処理
1	ジョイントブラケット	2	鋼板 t3.2	「ブラック」ED塗装
2	なべ小ねじM5×12座金組込	4	鋼材	亜鉛めっき
3	六角ボルトM8×20	1	ステンレス鋼	—
4	六角ナットM8	1	—	—
5	バネ座金M8	1	鋼材	亜鉛めっき
6	平座金M8	2	鋼板	—

付属品 無

実装図

単位 mm



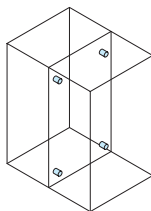
FDO_{SERIES} HDジョイント

RoHS
対応品

販売単位
1式



取付例



標準取付位置
ラック内部 (Hフレーム)

特徴

- ラックを連結する部品です。ラックのHフレーム同士を固定することができます。
- 機器を実装する前に、パネルマウントフレーム、側板を取り外して連結します。

注意

- 機器を実装した後では本製品を使用できない場合があります。ラックに機器等を実装する前にラックを連結してください。

機種内容

在庫区分	型番	個数	適合ラックシリーズ名	質量 (g)
標準	FDO-08HDJ	1	FDC	42

構成内容

照番	名称	個数	材質	色・外装処理
1	スペーサー	1	—	—
2	六角ボルトM8×35	1	ステンレス鋼	—
3	六角ナットM8	1	—	—
4	バネ座金M8用	1	鋼材	亜鉛めっき
5	平座金M8用	2	黄銅	ニッケルめっき

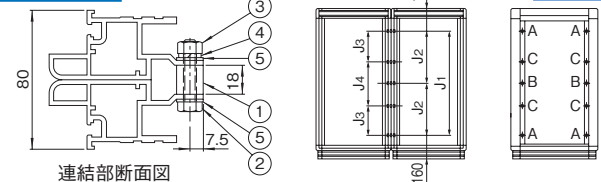
付属品 無

必要数・位置

型番	取付間隔寸法 (mm)				HDジョイント 必要個数	HDジョイント 箇所 (φ10)
	J1	J2	J3	J4		
FDC-075□-□□□□	440	—	—	—	4	A
FDC-100□-□□□□	690	—	—	—	6	A・B
FDC-125□-□□□□	—	470	—	—		
FDC-150□-□□□□	—	595	—	—		
FDC-175□-□□□□	—	—	480	480	8	A・C
FDC-200□-□□□□	—	—	560	570		

実装図

単位 mm



FDO_{SERIES} プレートベース(高さ100mm)

RoHS
対応品

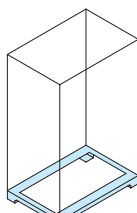
スチール

販売単位
1台

ブラック



取付例



標準取付位置
ラック底面

特徴

- OAフロア用の鋼板製の架台です。
- 各面からケーブルを導入できます。
- 高さ調整用のライナーが付属しています。
- ラックを取り付けるボルト、ナット、座金が付属しています。

機種内容

在庫区分	型番	外形寸法(mm)			適合ラックシリーズ名 (適合機種サイズmm)
		Wo	Ho	Do	
非標準	FDO-571045PB	570	95	450	FDC(D450)
	FDO-571055PB			550	FDC(D550)
	FDO-571065PB			650	FDC(D650)
	FDO-571075PB			750	FDC(D750)
	FDO-571085PB			850	FDC(D850)

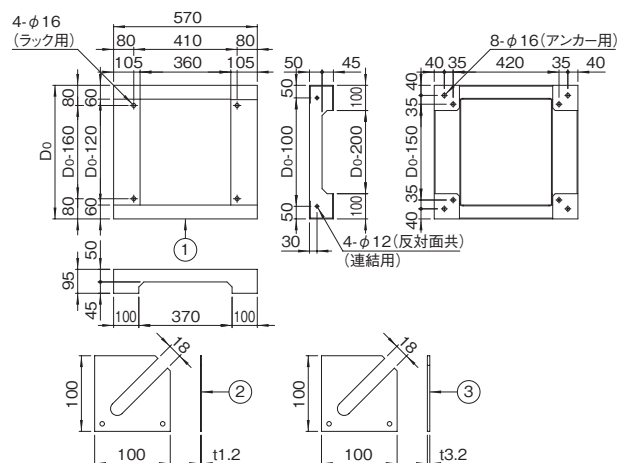
構成内容

照番	名称	個数	材質	色・外装処理
1	プレートベース	1	鋼板 t3.2	「ブラック」N1.0メラミン塗装
2	ライナー-1.2	8	鋼板 t1.2	
3	ライナー-3.2	8	鋼板 t3.2	

付属品 ラック取付用M12ボルト・M12ナット・座金一式

外観寸法図

単位 mm



FDO_{SERIES} チャンネルベース(高さ100mm)

RoHS
対応品

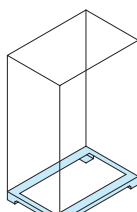
スチール

販売単位
1台

ブラック



取付例



標準取付位置
ラック底面

特徴

- OAフロア用の鋼材製の架台です。
- 基本構造材として鋼材を使用しているため、強度的に優れています。
- 各面からケーブルを導入できます。
- 高さ調整用のライナーが付属しています。
- ラックを取り付けるボルト、ナット、座金が付属しています。

機種内容

在庫区分	型番	外形寸法(mm)			適合ラックシリーズ名 (適合機種サイズmm)
		Wo	Ho	Do	
非標準	FDO-571045CB2	570	95	450	FDC(D450)
	FDO-571055CB2			550	FDC(D550)
	FDO-571065CB2			650	FDC(D650)
	FDO-571075CB2			750	FDC(D750)
	FDO-571085CB2			850	FDC(D850)

構成内容

照番	名称	個数	材質	色・外装処理
1	チャンネルベース	1	山形鋼 鋼板 t6.0	「ブラック」N1.0 メラミン塗装
2	ライナー-1.2	8	鋼板 t1.2	
3	ライナー-3.2	8	鋼板 t3.2	

付属品 ラック取付用M12ボルト・M12ナット・座金一式

外観寸法図

単位 mm

