
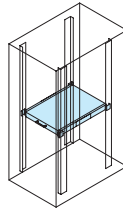


NPSSH_{SERIES} ストッパー付スライドレール棚

RoHS対応品 ねじ付 スチール 19INCH EIA 販売単位 1枚 ブラック ホワイトグレイ



取付例



標準取付位置
19インチパネルマウント部

特徴

- 付属のフリップロック付スライドレール及びブラケットを使用してラックに取り付けることができる棚です。
- しまい位置及び最大引き出し位置で自動的にロックが掛かります。
- 別売の機器固定ベルトを使用することにより機器を簡易固定することができます。

注意

- 搭載可能質量は棚部上面への静止状態の場合です。

構成内容

照番	名称	個数	材質	色・外装処理
1	棚	1	鋼板 t1.2	● 型番末尾N1 「ブラック」N1.0メラミン塗装 ● 型番末尾WG 「ホワイトグレイ」7.5Y7.4/0.8メラミン塗装
2	スライドレール	対称計2	鋼板等	亜鉛めっき
3	ブラケット	対称計4	鋼板 t2.0	「ブラック」ED塗装
4	角型取手	1	亜鉛ダイキャスト	サチライトクロムめっき

※一部のパーツ及びねじ類は省略しています。
 付属品 ラック取付用化粧ねじ(M5 8本)、スプリングナット(NPO-0506SSU□□と同じ製品 8個)
 ケージナット(M5 4個)

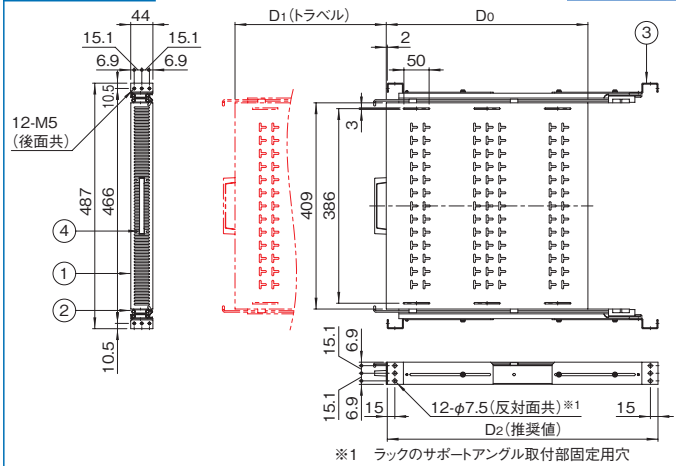
機種内容

在庫区分	型番(色)		棚 外形寸法(mm)			詳細寸法(mm)		取付規格	適合ラックシリーズ名 ^{※2}	搭載可能質量(kg)	質量(kg)
	ブラック	ホワイトグレイ	W ₀	H ₀	D ₀	D ₁	D ₂				
標準	NPSSH-400B-N1	NPSSH-400B-WG	409	43.7	400	479.4	420~543	EIA	DPR FGC NBSD NBY2 NER NGC NOR NSR RKCS SCR SNR(SA部取付) SSR	25	5.5
	NPSSH-600B-N1	NPSSH-600B-WG			600	581	562~716				6.8

※2 ラックサイズにより取り付けできます。また、ラックのシリーズにより取り付け方が異なります。

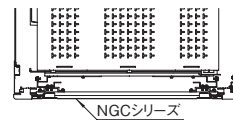
外観寸法図

単位 mm



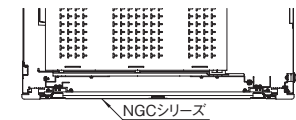
実装例

前後パネルマウント部取付



前側パネルマウント部取付

後側サポートアングル取付部取付



NGCシリーズ

NGCシリーズ