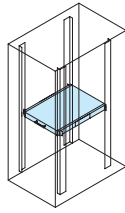


NPSSH SERIES ストッパー付スライドレール棚

RoHS対応品



取付例



標準取付位置
ラック内部

特徴

- 付属のフリップロック付スライドレール及びブラケットを使用してラックに取り付けることができる棚です。
- しまい位置及び最大引き出し位置で自動的にロックがかかります。
- 丁字形の穴または四角穴を利用すれば、機器固定ベルト(別売)による簡易固定が可能です。

構成内容

照番	名称	個数	材質	色・外装処理
1	棚	1	銅板 t1.2	「ホワイトグレイ」7.5Y7.4/0.8メラミン塗装
2	取手	1	亜鉛ダイキャスト	サチライトクロムめっき
3	スライドレール	対称計2	銅板等	亜鉛めっき
4	ブラケット	対称計2	銅板 t1.6	
5	バーナットM4	4	銅板 t2.3	
6	バーナットM5	4	銅板 t3.2 発泡ポリエチレン	亜鉛めっき 「グレー」

※一部のパーツ及びねじ類は省略しています。 付属品 ねじ・ナット

注意

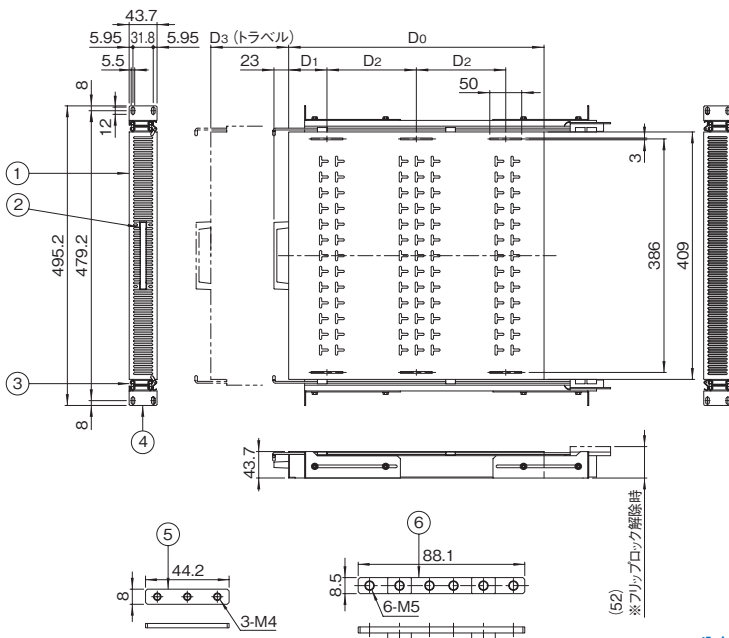
- 搭載可能質量は静止状態及び棚上面へ搭載した場合です。

機種内容

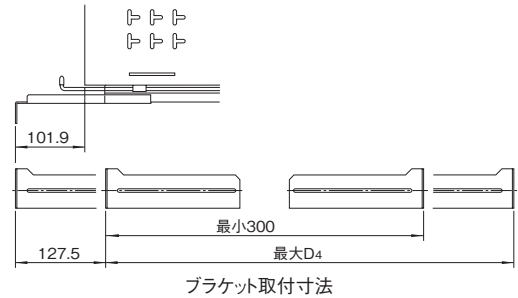
在庫区分	型番	棚 外形寸法 (mm)		詳細寸法 (mm)					適合ラックシリーズ名 (適合機種サイズmm) ※RKC・RKDシリーズはEIA規格品のみ取付可能	搭載可能質量 (kg)	質量 (kg)
		W ₀	H ₀	D ₀	D ₁	D ₂	D ₃	D ₄			
標準	NPSSH-400	409	43.7 (1U)	400	60	140	479.4	583.5	FDC (D650/D750) FDD FDDC FDIC (D600) FDLC (D650/D750) NFCシリーズ (D750以上) FLC RKC (D630) RKD (D800)	35	5.2
	NPSSH-500			500	75	175	530.2	634.2	FDC (D650/D750) FDD FDDC FDIC (D800) FDLC (D650/D750) NFCシリーズ (D750以上) RKC (D630/D710) RKD (D800/D880)	30	5.8
	NPSSH-600			600	90	210	581	685.2	FDC (D750/D850) FDIC (D800) FDLC (D750/D850) NFCシリーズ (D750以上) RKC (D710) RKD (D880)	25	6.5

外観寸法図

単位 mm

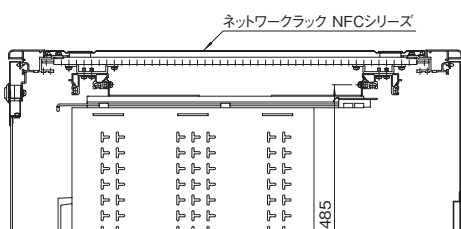


取付寸法図



※ブラケットの取り付け寸法はあくまでも取り付け可能な寸法です。
ラック内部での位置関係等を考慮して適合するかどうかを判定してください。

実装例



分解図

