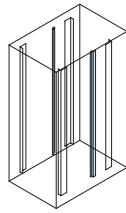


NSRO_{SERIES} ガイドマウントフレーム

ねじ付 スチール 19INCH EIA 販売単位 1本 ブラック



取付例



標準取付位置
Dフレーム、サイドフレーム

構成内容

名称	名称	個数	材質	色・外装処理
1	ガイドマウントフレーム	1	鋼板 t2.0	「ブラック」N1.0×ラミン塗装
2	ブラケット	2/3※1	アルミ押出型材	B2アルマイト

付属品 取付用ねじ(M5) ※1 NSRO-19UGFの場合2個、NSRO-42UGFの場合3個になります。

機種内容

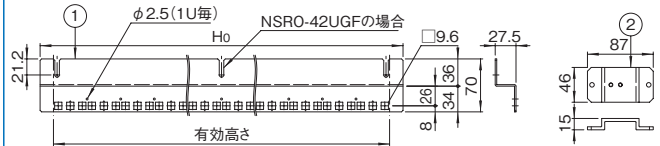
在庫区分	型番	外形寸法(mm)			有効高さ	適合ラック (型番)	質量(kg)
		Wo	Ho	Do			
標準	NSRO-19UGF	27.5	880	70	19U	NSR-19U6090N1	1.3
	NSRO-42UGF		1880		42U	NSR-42U6090N1	2.6

特徴

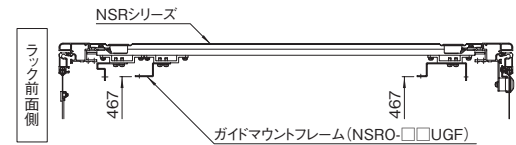
- サポートアングル(NSRO-610SA)等をラックに取り付ける場合に使用します。
- 角穴に、ケージナット等を取り付けてサポートアングル等を実装します。

外観寸法図

単位 mm



実装例

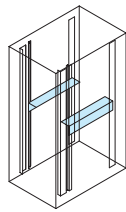


NSRO_{SERIES} サポートアングル

ねじ付 スチール 販売単位 2本 ブラック



取付例



標準取付位置
マウントフレーム

構成内容

照番	名称	個数	材質	色・外装処理
1	サポートアングル	対称計2	鋼板 t2.0	「ブラック」ED塗装
2	M6ケージナット	8	鋼板、軟鋼	亜鉛めっき

付属品 取付用ねじ(M5 8本)

機種内容

在庫区分	型番	外形寸法(mm)			適合ラック シリーズ名	適合棚(型番)	質量(kg/2本)
		Wo	Ho	Do			
標準	NSRO-610SA	50	40	615	NSR	NPKS-3455-H□ NPWS-44□□□□	1.6

特徴

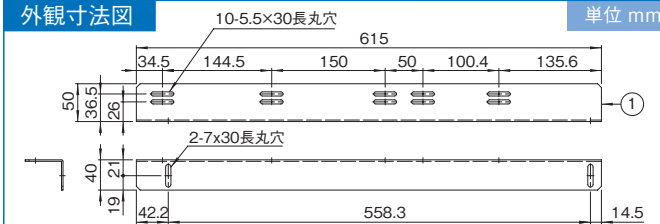
- 19インチパネルマウントだけでは安全に実装できない機器を支える金具です。
- 機器全体の重量を平均的に支えることができます。
- 別売の収納棚を取り付けて運用することもできます。

注意

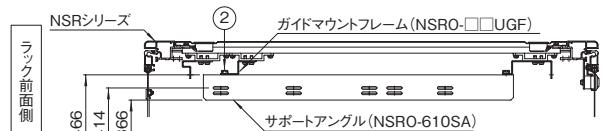
- 取り付けるには別売のガイドマウントフレーム(NSRO-□□UGF)が必要です。

外観寸法図

単位 mm



実装例

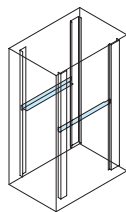


NSRO_{SERIES} サポートブラケット

RoHS 対応品 ねじ付 スチール 19INCH EIA 販売単位 2本 ブラック



取付例



標準取付位置
パネルマウントフレーム

構成内容

照番	名称	個数	材質	色・外装処理
1	サポートブラケット	対称計2	鋼板 t2.0	「ブラック」ED塗装
2	バーナット	4	鋼板 t3.2	亜鉛めっき

付属品 取付用ねじ(M5 8本)

機種内容

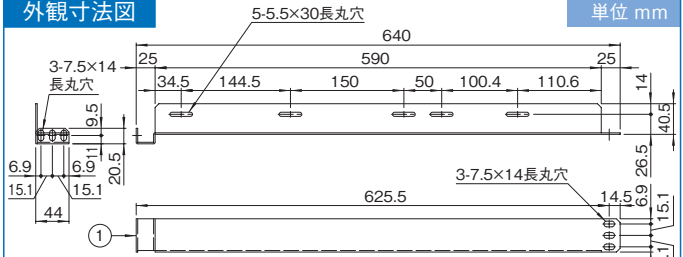
在庫区分	型番	外形寸法(mm)			適合ラック シリーズ名	適合棚(型番)	質量(kg/2本)
		Wo	Ho	Do			
標準	NSRO-610SB	50	44	640	NSR	NPKS-3455-H□ NPWS-44□□□□	1.7

特徴

- 19インチパネルマウントだけでは安全に実装できない機器を支える金具です。
- 機器全体の重量を平均的に支えることができます。
- 別売の収納棚を取り付けて運用することもできます。

外観寸法図

単位 mm



実装例

