
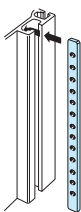


PNO SERIES スリムラインナット

RoHS 対応品 19INCH JIS 19INCH EIA 販売単位 1本



取付例



標準取付位置
マウントフレーム

特徴

- ラックのマウントフレーム等の特設溝 (FDCシリーズ等) に挿入できるM5の棒状ナットです。
- ねじ穴のピッチはJIS規格またはEIA規格に準拠しています。
- アルミ製または黄銅製から選択できます。

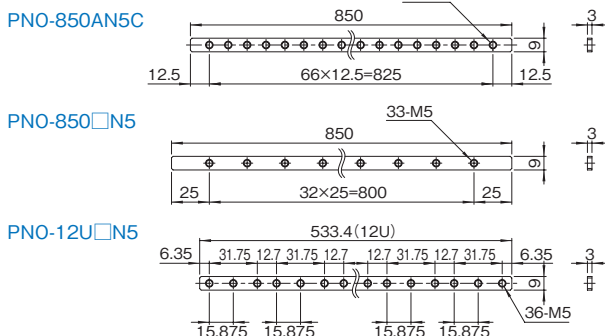
機種内容

| 在庫区分 | 型番 | 個数 | 取付規格 | 材質 | 色・外装処理 | 質量 (kg) |
|------|-------------|----|------|---------|---------|---------|
| 標準 | PNO-850AN5C | 1 | JIS | アルミ押出形材 | 化成皮膜処理 | 0.06 |
| | PNO-850AN5 | | | 黄銅 | ニッケルめっき | 0.18 |
| | PNO-12UAN5 | | EIA | アルミ押出形材 | 化成皮膜処理 | 0.04 |
| | PNO-12UBN5 | | | 黄銅 | ニッケルめっき | 0.11 |

付属品 六角穴付き止めねじ (M5 4本)、六角レンチ (呼び2.5 1本)


外観寸法図

単位 mm

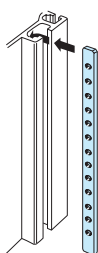


PNO SERIES バーナットセット

RoHS 対応品 19INCH JIS 19INCH EIA アルミ 販売単位 1式



取付例



標準取付位置
マウントフレーム

特徴

- ラックのマウントフレーム等の特設溝 (FDCシリーズ等) に挿入できるM5の棒状ナットです。
- 機種により、複数本のバーナットを組み合わせたセット品になっています。
- ねじ穴のピッチはJIS規格またはEIA規格に準拠しています。

構成内容

| 名称 | 個数 | 材質 | 色・外装処理 |
|-------|--------|---------|--------|
| バーナット | 機種内容参照 | アルミ押出形材 | 化成皮膜処理 |

付属品 六角穴付き止めねじ (M5) ※必要数が付属しており、機種により、個数が異なります。

機種内容

| 在庫区分 | 型番 | 外形寸法 (mm) | | | 詳細寸法 (mm) | | | | バーナット 個数 | 取付 規格 | 適合ラックシリーズ名 (適合機種サイズmm)※2 | 質量 (g/一式) | |
|------|---------------|-----------|---------|--------|-----------|--------|-------|---------------------|-------------|----------|--------------------------|--------------|-------|
| | | Wo | Ho※1 | Do | H1 | H2 | H3 | H4 | | | | | |
| 標準 | PNO-0750AN5CS | 9 | 600 | 3 | 600 | - | - | - | 1 | JIS | FDC (H750) | 37.4 | |
| | PNO-1000AN5CS | | 850 | | 850 | - | - | - | 1 | | FDC (H1000) | 52.6 | |
| | PNO-1250AN5CS | | 1100 | | 600 | 500 | - | - | 2 | | FDC (H1250) | 68.3 | |
| | PNO-1500AN5CS | | 1350 | | 850 | 500 | - | - | 2 | | FDC (H1500) | 83.5 | |
| | PNO-1750AN5CS | | 1600 | | 600 | 500 | 500 | - | 3 | | FDC・FDLC (H1750) | 99.2 | |
| | PNO-2000AN5CS | | 1850 | | 850 | 500 | 500 | - | 3 | | FDC・FDIC・FDLC (H2000) | 114.4 | |
| | PNO-0751AN5S | 9 | 599.4 | 3 | 66 | 533.4 | - | - | 2 | EIA | FDC (H750) | 40.8 | |
| | PNO-1001AN5S | | 849.4 | | 316 | 533.4 | - | - | 2 | | FDC (H1000) | 56.4 | |
| | PNO-1251AN5S | | 1100 | | 566.6 | 533.4 | - | - | 2 | | FDC (H1250) | 71.0 | |
| | PNO-1501AN5S | | 1349.4 | | 282.6 | 533.4 | 533.4 | - | 3 | | FDC (H1500) | 89.4 | |
| | PNO-1601AN5S | | 1449.45 | | 382.65 | 533.4 | 533.4 | - | 3 | | FDIC (H1600) | 95.7 | |
| | PNO-1751AN5S | | 1600.2 | | 533.4 | 533.4 | - | - | 3 | | FDC・FDLC (H1750) | 106.1 | |
| | PNO-1801AN5S | | 1649.45 | | 49.25 | 533.4 | 533.4 | 533.4 | 4 | | FDIC (H1800) | 110.0 | |
| | PNO-2001AN5S | | 1849.4 | | 249.2 | 533.4 | 533.4 | 533.4 | 4 | | FDC・FDIC・FDLC (H2000) | 123.1 | |
| | PNO-2201AN5S | | 9 | | 2049.45 | 449.25 | 533.4 | 533.4 | 533.4 | | 4 | FDIC (H2200) | 154.9 |
| | PNO-19UAN5S | | | | 844.55 | 311.15 | 533.4 | - | - | | 2 | NFC (H1000) | 55.9 |
| | PNO-25UAN5S | | | | 1111.25 | 577.85 | 533.4 | - | - | | 2 | NFC (H1250) | 71.5 |
| | PNO-31UAN5S | | | | 1377.95 | 311.15 | 533.4 | 533.4 | - | | 3 | NFC (H1500) | 91.2 |
| | PNO-33UAN5S | 1466.85 | | 400.05 | 533.4 | 533.4 | - | 3 | NFC (H1600) | 96.8 | | | |
| | PNO-36UAN5S | 1600.2 | | 533.4 | 533.4 | 533.4 | - | 3 | NFC (H1750) | 106.1 | | | |
| | PNO-37UAN5S | 1644.65 | 577.85 | 533.4 | 533.4 | - | 3 | NFC (H1800) | 108.9 | | | | |
| | PNO-42UAN5S | 1866.9 | 266.7 | 533.4 | 533.4 | 533.4 | 4 | NFC・FGCシリーズ (H2000) | 124.1 | | | | |
| | PNO-46UAN5S | 2044.7 | 444.5 | 533.4 | 533.4 | 533.4 | 4 | NFC・FGCシリーズ (H2200) | 135.5 | | | | |

※1 バーナット (1~4個) を組み合わせた状態での全長です。
 ※2 キャビネットラックRPCシリーズやパネルマウントフレーム (RKO-□□□□PF) 等にも使用できます。

外観寸法図

単位 mm



各バーナットの寸法 (※ねじ穴M5は省略しています。)