



# PNO SERIES スリムラインナット

RoHS 対応品 19INCH JIS 19INCH EIA 販売単位 1本



取付例



標準取付位置  
マウントフレーム

## 特徴

- ラックのマウントフレーム等の特設溝 (FDCシリーズ等) に挿入できるM5の棒状ナットです。
- ねじ穴のピッチはJIS規格またはEIA規格に準拠しています。
- アルミ製または黄銅製から選択できます。

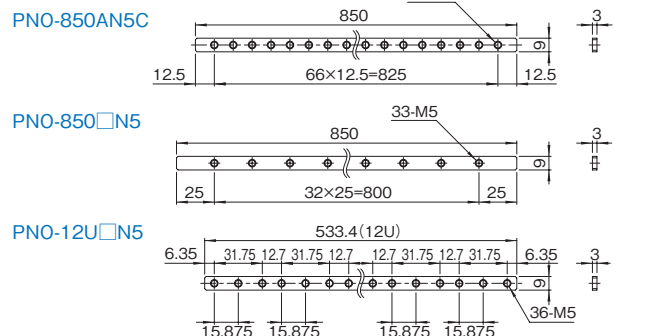
## 機種内容

在庫区分	型番	個数	取付規格	材質	色・外装処理	質量 (kg)
標準	PNO-850AN5C	1	JIS	アルミ押出形材	化成皮膜処理	0.06
	PNO-850AN5			黄銅	ニッケルめっき	0.18
	PNO-850BN5		EIA	アルミ押出形材	化成皮膜処理	0.04
	PNO-12UBN5			黄銅	ニッケルめっき	0.11

付属品 六角穴付き止めねじ (M5 4本)、六角レンチ (呼び2.5 1本)


## 外観寸法図

単位 mm

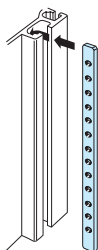


# PNO SERIES バーナットセット

RoHS 対応品 19INCH JIS 19INCH EIA アルミ 販売単位 1式



取付例



標準取付位置  
マウントフレーム

## 特徴

- ラックのマウントフレーム等の特設溝 (FDCシリーズ等) に挿入できるM5の棒状ナットです。
- 機種により、複数本のバーナットを組み合わせたセット品になっています。
- ねじ穴のピッチはJIS規格またはEIA規格に準拠しています。

## 構成内容

名称	個数	材質	色・外装処理
バーナット	機種内容参照	アルミ押出形材	化成皮膜処理

付属品 六角穴付き止めねじ (M5) ※必要数が付属しており、機種により、個数が異なります。

## 機種内容

在庫区分	型番	外形寸法 (mm)			詳細寸法 (mm)				バーナット 個数	取付 規格	適合ラックシリーズ名 (適合機種サイズmm)※2	質量 (g/一式)	
		Wo	Ho※1	Do	H1	H2	H3	H4					
標準	PNO-0750AN5CS	9	600	3	600	-	-	-	1	JIS	FDC (H750)	37.4	
	PNO-1000AN5CS		850		850	-	-	-	1		FDC (H1000)	52.6	
	PNO-1250AN5CS		1100		600	500	-	-	2		FDC (H1250)	68.3	
	PNO-1500AN5CS		1350		850	500	-	-	2		FDC (H1500)	83.5	
	PNO-1750AN5CS		1600		600	500	500	-	3		FDC・FDLC (H1750)	99.2	
	PNO-2000AN5CS		1850		850	500	500	-	3		FDC・FDIC・FDLC (H2000)	114.4	
	PNO-0751AN5S	9	599.4	3	66	533.4	-	-	2	EIA	FDC (H750)	40.8	
	PNO-1001AN5S		849.4		316	533.4	-	-	2		FDC (H1000)	56.4	
	PNO-1251AN5S		1100		566.6	533.4	-	-	2		FDC (H1250)	71.0	
	PNO-1501AN5S		1349.4		282.6	533.4	533.4	-	3		FDC (H1500)	89.4	
	PNO-1601AN5S		1449.45		382.65	533.4	533.4	-	3		FDIC (H1600)	95.7	
	PNO-1751AN5S		1600.2		533.4	533.4	-	-	3		FDC・FDLC (H1750)	106.1	
	PNO-1801AN5S		1649.45		49.25	533.4	533.4	533.4	4		FDIC (H1800)	110.0	
	PNO-2001AN5S		1849.4		249.2	533.4	533.4	533.4	4		FDC・FDIC・FDLC (H2000)	123.1	
	PNO-2201AN5S		9		2049.45	449.25	533.4	533.4	533.4		4	FDIC (H2200)	154.9
	PNO-19UAN5S				844.55	311.15	533.4	-	-		2	NFC (H1000)	55.9
	PNO-25UAN5S				1111.25	577.85	533.4	-	-		2	NFC (H1250)	71.5
	PNO-31UAN5S				1377.95	311.15	533.4	533.4	-		3	NFC (H1500)	91.2
	PNO-33UAN5S	1466.85		400.05	533.4	533.4	-	3	NFC (H1600)	96.8			
	PNO-36UAN5S	1600.2		533.4	533.4	533.4	-	3	NFC (H1750)	106.1			
	PNO-37UAN5S	1644.65	577.85	533.4	533.4	-	3	NFC (H1800)	108.9				
	PNO-42UAN5S	1866.9	266.7	533.4	533.4	533.4	4	NFC・FGCシリーズ (H2000)	124.1				
	PNO-46UAN5S	2044.7	444.5	533.4	533.4	533.4	4	NFC・FGCシリーズ (H2200)	135.5				

※1 バーナット (1~4個) を組み合わせた状態での全長です。  
 ※2 キャビネットラックRPCシリーズやパネルマウントフレーム (RKO-□□□□PF) 等にも使用できます。

## 外観寸法図

単位 mm



各バーナットの寸法 (※ねじ穴M5は省略しています。)