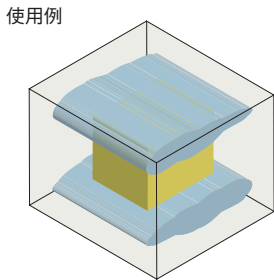


QRT SERIES インスタパック クイック®RT (発泡緩衝材)

RoHS 対応品 販売単位 2個



使用例

注意

- 製品ご使用時の安全上のご注意については、取扱説明書をよくお読みのうえ、正しくお使いください。
- 発泡時には60°C~70°C程度発熱しますので、熱に敏感な製品はご注意のうえ梱包ください。

構成内容

名称	個数	発泡体材質
インスタパック クイック®RT (発泡緩衝材)	2	ポリウレタン

付属品 無

機種内容

在庫区分	型番	寸法(mm)	梱包品推奨寸法(mm)	質量(kg)
標準	QRT-10	381 × 457	102×102×152	0.22
	QRT-20	457 × 457	152×152×152	0.30
	QRT-40	457 × 610	203×203×152	0.45
	QRT-60	457 × 610 (QRT-40の発泡材25%増量)	178×330×102	0.50
	QRT-80	559 × 686	254×330×127	0.64

特徴

- 運搬用トランクケースや梱包品に、瞬時にフィットした包装ができる保護緩衝包装材料です。
- ジャストフィットした緩衝包装材料が簡単に作れます。
- 袋の中に入っている2種類の液体を混合させることで瞬時に膨らみ、ポリウレタン発泡緩衝材を形成します。
- 梱包品を包み込むように成型させられるので、形状を問いません。
- サイズ、重さを選びません。
- スペースをとらずに保管でき、必要な時に発泡させられます。
- 梱包品を上下に挟み込んで梱包できるよう、2個入りです。

使用方法



インスタパッククイック®RTを平らな台の上に広げます。Aの部分を手で押しつぶします。

AとBの部分を手で交互に15回~20回程度押し、2種類の液体が混合されインスタパッククイック®RTが膨らみ始めます。

インスタパッククイック®RTが膨らみ始めたら梱包品の下に敷き、包み込むように成型させます。

もうひとつを1~2の手順で用意し、梱包品の上に置いてふたを閉めます。インスタパッククイック®RTが上下から品物を包み込んで、形状にぴったり合った緩衝包装材料に膨らみます。

トランクケース 推奨サイズ表(ご参考)



エクスプローラーケース IEXシリーズ	型番	トランク内寸(mm)			推奨インスタパッククイック®RT
		W	H	D	
	IEX-2712B	276	200	120	QRT-10
	IEX-2717B	276	200	170	
	IEX-3317B	330	234	170	QRT-20
	IEX-3317WB	330	350	170	
	IEX-3818B	380	270	180	QRT-40
	IEX-4412B	445	345	125	
	IEX-4419B	445	345	190	QRT-60
	IEX-4820B	480	370	205	
	IEX-5117B	517	277	173	QRT-80
	IEX-5122B	517	277	217	

トランクケース YZCシリーズ	型番	トランク内寸(mm)			推奨インスタパッククイック®RT
		W	H	D	
	YZC-100X-□□	290.1	213.9	127	QRT-10
	YZC-138X-□□	404.4	271.1	82.6	
	YZC-102X-□□	442.5	315.5	114.3	QRT-40
	YZC-104X-□□	442.5	315.5	88.9	
	YZC-101X-□□	391.2	213.4	196.9	QRT-60
	YZC-103X-□□	442.5	315.5	152.4	
	YZC-105X-□□	518.7	315.5	165.1	QRT-80
	YZC-107X-□□	518.7	315	190.5	
	YZC-136X-□□	457.2	344	177.8	

* 推奨サイズは参考であり、収納する製品の大きさ、インスタパッククイック®RTの膨らみ方によってはサイズが合わない場合があります。

QRT SERIES インスタパック クイック®RT用 安全めがね

販売単位 1個



特徴

- 保護用安全めがねです。
- サイドシールド付きで、側面まで保護します。

注意

- インスタパック クイック®RT (発泡緩衝材) を発泡させている間は、安全めがねを必ず着用してください。

機種内容

在庫区分	型番	サイズ
標準	QRT-GLASS	フリー