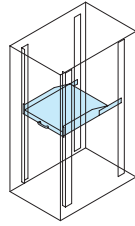


# RASSH SERIES ストッパー付スライド棚

RoHS対応品 スチール 19INCH JIS 19INCH EIA 販売単位 1枚 ブラック ホワイトグレイ



取付例



標準取付位置  
ラック内部(Hフレーム/マウントフレーム)

## 特徴

- 19インチマウント型のスライド可能な収納棚です。
- ハンドル部のツマミを握ることによってロックを解除し、棚をスライドさせることができます。
- スライドさせた棚は、全開、全閉、中間位置でロックを掛けることができます。
- T字形の穴があいているため、放熱効果があります。
- T字形の穴または長丸穴を利用すれば、別売の機器固定ベルトによる簡易固定が可能です。
- 別売のケーブルキャリア(RACC-550)を使用すれば、電源ケーブル等をラック後側で整線できます。

## 注意

- 搭載可能質量は静止状態及び棚上面へ搭載した場合です。
- 19インチラックマウント用の化粧ねじやナット類は付属していません。

## 構成内容

照番	名称	個数	材質	色・外装処理	
1	スライド収納棚	1	銅板 t1.6	● 型番末尾N1 「ブラック」N1.0メタリン塗装 ● 型番末尾WG 「ホワイトグレイ」J7.5Y7.4/0.8メタリン塗装	
2	フロントブラケット左	1	銅板 t2.3		
3	フロントブラケット右	1			
4	リヤブラケット	2	銅板 t1.6		
5	ツマミ	1	銅板 t1.6/t2.0		
6	スライドレール	2	鉄		亜鉛めっき
7	ハンドル	1	ポリプロピレン		「ブラック」

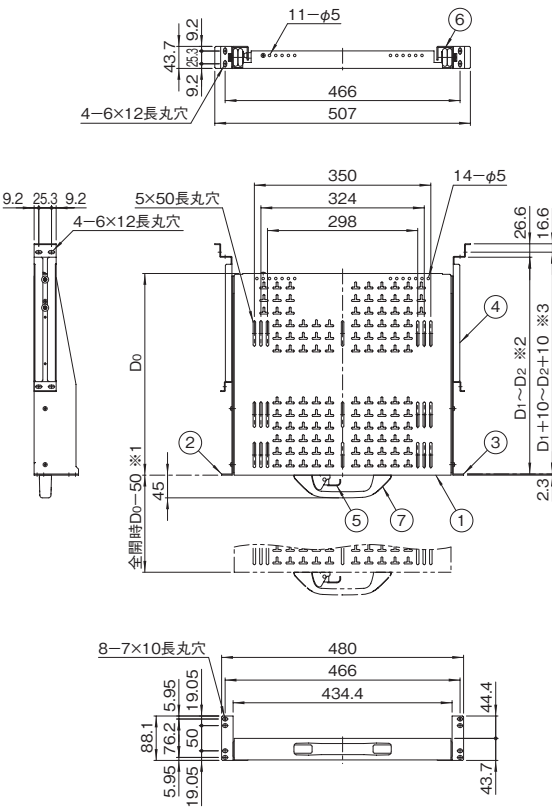
※一部のパーツ及びねじ類を省略しています。

付属品 サポートアングル取付部用ねじ(取付用ねじM5 4本、ケージナットM5 4個)

## 機種内容

在庫区分	型番(色)		外形寸法(mm)					取付規格	搭載可能質量(kg)	質量(kg)
	ブラック	ホワイトグレイ	W <sub>0</sub>	H <sub>0</sub>	D <sub>0</sub>	D <sub>1</sub>	D <sub>2</sub>			
標準	RASSH-400N1	RASSH-400WG	507	88.1(2U)	400	330	555	EIA/JIS	40	7.5
	RASSH-600N1	RASSH-600WG			600	445	760	JIS		11.0

## 外觀寸法図



- ※1 全開時の半分の位置で中間ロックがかかります。
- ※2 前後パネルマウント部取付の場合、ブラケット移動範囲を示しています。取付可能寸法はラックごとに異なります。
- ※3 前側はパネルマウント部、後側はサポートアングル取付部への取付の場合のブラケット移動範囲を示しています。取付可能寸法はラックごとに異なります。

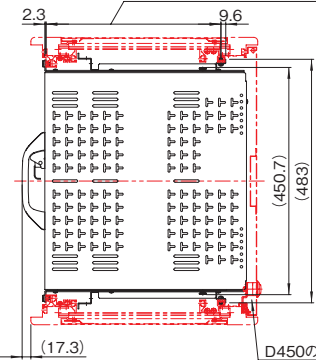


## 単位 mm

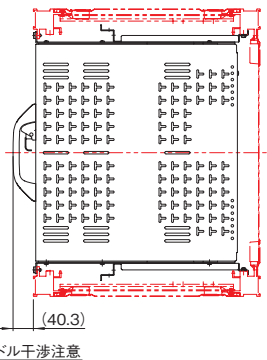
### 実装例

#### FDCシリーズに実装する場合

340~565 (RASSH-400□□の場合)  
455~770 (RASSH-600□□の場合)

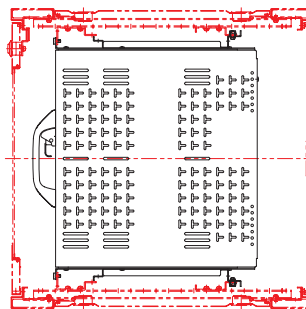


#### RKCシリーズに実装する場合

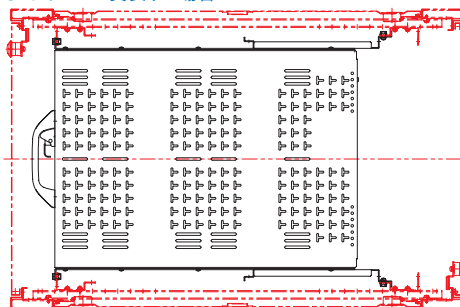


※ FDC、RKCシリーズなど、サポートアングル取付面間寸法が472mm、469mmの機種の場合は後部はパネルマウントフレーム、またはガイドマウントフレームのサポートアングル面に、前部はパネルマウントフレームに取り付けください。

#### SNRシリーズに実装する場合



#### SSRシリーズに実装する場合



※ SNR、SSRシリーズなど、サポートアングル取付面間寸法が488mmの機種の場合は後部はパネルマウントフレームのマウント面もしくはサポートアングル面、またはガイドマウントフレームのサポートアングル面に、前部はパネルマウントフレームに取り付けください。