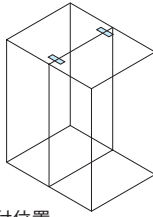


取付例



標準取付位置
ラック上面

特徴

- キャビネットラックRKCシリーズ等をラック上部で連結できます。
- アンカー固定する場合に使用します。
- ラック上面のねじ穴(M12)を利用して取り付けます。

注意

- ラック上面だけの連結になりますので、アンカー固定する場合に使用してください。

構成内容

名称	個数	材質	色・外装処理
上部連結板	2	銅板 t2.3	「ブラック」N1.0メラミン塗装
付属品	六角ボルト M12×30 パネ座金 M12 丸型平座金・・・各4個 平座金 M12・・・8個		

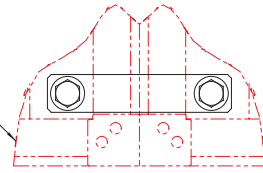
機種内容

在庫区分	型番	外形寸法(mm)			適合ラックシリーズ名	質量(kg/1式)
		W ₀	H ₀	D ₀		
標準	RKO-114JB-BK	146	2.3	30	DIG RJC RKC	0.4

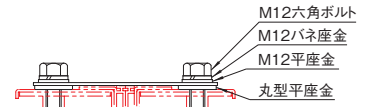
外觀寸法図

単位 mm

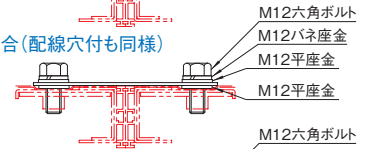
デジラック DIGシリーズ
キャビネットラック RJC/RKCシリーズ



トッププレート無の場合



トッププレートノーマルタイプ付の場合(配線穴付も同様)



トッププレートベンチレーションタイプ付の場合(配線穴付も同様)

