


RW2/RWO SERIES

19インチ機器の冷却にご利用ください。

テーブルバー / フレーム取付シャーシ / ファンモーター取付フレーム

19INCH JIS 販売単位 1台

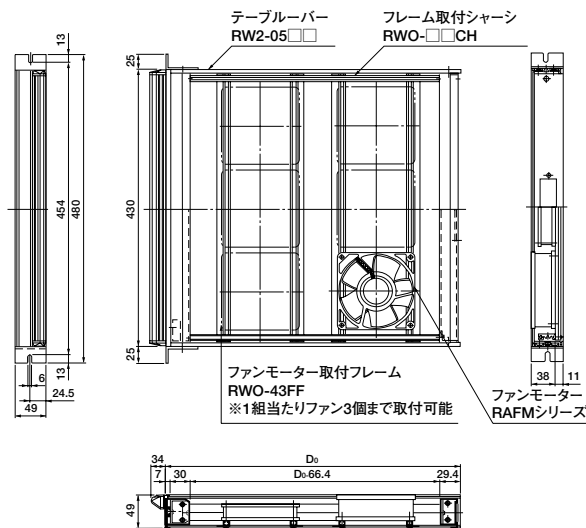


標準取付位置:19インチパネルマウント部

- 組み合わせ例
- ・ファンモーター RAFMシリーズ
- ・フレーム取付シャーシ RWO-□□CH
- ・ファンモーター取付フレーム RWO-43FF

組合せ構造図

単位 mm



特徴

- テーブルバー (RW2シリーズ) とファンモーター等のオプションを組み合わせることにより、ファンモーターのユニットになります。
- ラック内部の換気機能の補助、サブラック等の強制空冷に使用します。

機種内容

テーブルバー 型番	外観寸法 (mm)			取付 規格	適合フレーム 取付シャーシ型番	ファンモーター 取付可能個数	質量 (kg)
	Wo	Ho	Do				
RW2-0535	480	49 (1J)	348.2	JIS	RWO-35CH	6	1.67
RW2-0545			449.8		RWO-45CH	9	1.75

フレーム取付シャーシ型番	個数	材質	色・外装処理
RWO-35CH	2本/1組	アルミ押出形材 (A6063S T5)	B2アルマイト
RWO-45CH			

ファンモーター取付フレーム型番	個数	材質	色・外装処理
RWO-43FF	2本/1組	アルミ押出形材 (A6063S T5)	B2アルマイト

組み合わせ表

テーブルバー	フレーム 取付シャーシ	ファンモーター 取付フレーム	ファンモーター
RW2-0535	RWO-35CH	RWO-43FF	RAFMシリーズ (120mm角の機種)
RW2-0545	RWO-45CH		

アクセサリ〈換気〉

RAFU SERIES

ラック内部の空気の流れの補助やサブラックの強制空冷にご利用ください。

移動式ファンユニット

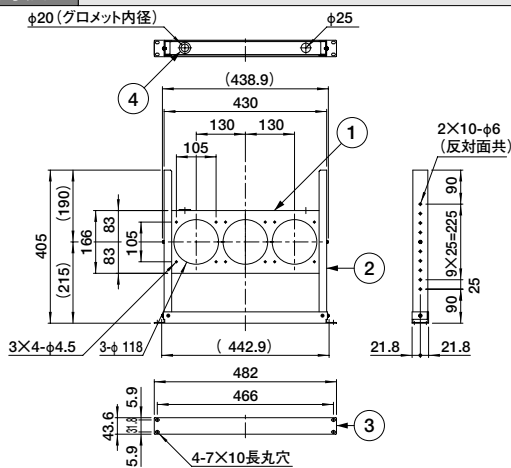
ホワイトグレイ 19INCH EIA スチール 販売単位 1台



標準取付位置:19インチパネルマウント部

外観寸法

単位 mm



特徴

- ファンモーターが取り付く本体は、前後方向の固定位置が変更できます。(25mm間隔)
- 1Uの薄型設計です。
- 別売のファンモーターを最大3個まで取り付けできます。
- ファンモーター、フィンガードを組み込んだ場合でも、全体の高さは43.6mm以内に収まります。

注意

- ラックへの取り付けには化粧ビス (PBOシリーズ) が必要です。

構成内容

照番	名称	個数	材質	色・外装処理
1	本体	1	鋼板 (SECC t1.0)	「ホワイトグレイ」 7.5Y7.4/0.8メラミン塗装
2	サイドフレーム	2	鋼板 (SEHC t1.6)	
3	フロントパネル	1	鋼板 (SEHC t2.0)	
4	グロメット	1	合成ゴム (EPDM)	

※ねじ類を省略しています。 付属品 無

機種内容

型番	外観寸法 (mm)			取付規格	質量 (kg)
	Wo	Ho	Do		
RAFU-0440WG	482	43.6 (1U)	405	EIA	2

オプション



フィンガード RAFM-A30F
※危険防止の為、ファンモーターの上
下に取り付けてください。