

ネットワークラック SNR SERIES

LANやネットワーク機器収納向けの19インチラック

耐震性能1G(搭載質量500kg)を達成!

※兵庫県南部地震波を1.2倍に加振した場合です。
※同等の性能を持つSSR-42U70A0V2Wの場合です。(弊社基準)

グリーン購入法適合 エコ商品ねっとにも登録済です。

ウイスカ対策品に変更可能 詳細は、別途お問い合わせください。

- 耐震型の19インチネットワークラック。
- 搭載可能質量は800kg(静止時)。※37U以上の機種の場合です。
- ドアはラック内部の搭載機器が見えるアクリル製の窓付。
- 19インチマウント部はナットの取り付けが不要なM5のねじ穴の仕様。
- 幅、高さ、奥行寸法の変更は柔軟に対応。(ただし特別仕様の場合)
- 外装色はレザーサテン塗装の2色(ホワイトグレイ/ブラック)から選択可能。




特徴

前面(アクリルドア)

アクリルドア

ラック内部に搭載した機器の動作を確認できる半透明のアクリル製の窓が付いています。(開閉方向の変更可能)

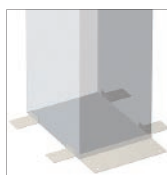


施錠可能

ドアはハンドル部で施錠できます。(同番の鍵付属。※鍵番違い対応可能)

着脱が容易

ドアは機器の組み込みの際など、工具無しで容易に着脱できます。



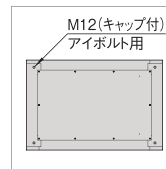
スタビライザー取付可能

ラックの前後面と側面には転倒防止用金具のラックスタビライザー(NPOシリーズ)を取り付けできます。

上面(ノーマル天板)

アイボルト取付可能

上面四隅のねじ穴にアイボルト(RAEB-1222)を取り付け、つり上げることができます。



下面

配線用の大きな開口部

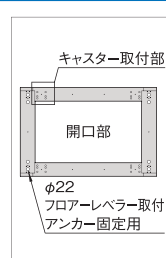
配線用として大きな開口部を設けています。ふさぐ場合にはボトムグランドプレート3、または重量用グランドプレートをラック内部に取り付けます。

キャスター取付可能

キャスター(RACT-093J-S、RACT-093JK-S、RACT-093JK-SR)を取り付けできます。

フロアーレバー取付可能

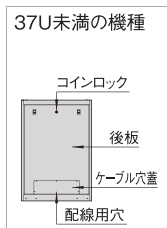
フロアーレバー(SSO-121FLS)を取り付けできます。また、キャスターとの併用も可能です。



後面(後板/後板セット)

後板

機器の組み込みの際など、工具無しで容易に着脱できます。

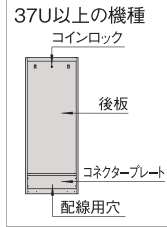


施錠可能

後板は上部のコインロックで施錠できます。(同番の鍵付属。※鍵番違い対応可能)

配線穴付

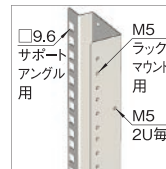
ラック下部には配線用の穴を設けています。



内部フレーム

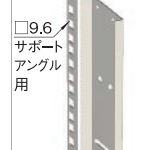
パネルマウントフレーム(前面側)

- ・19インチマウント部はM5のねじ穴が開いている仕様です。
- ・□9.6の四角穴にケージナットを取り付けることでサポートアングル等を取り付けることができます。
- ・ラックマウント部の横に開いているM5のねじ穴にはケーブル処理用のアクセサリ等を取り付けることができます。
- ・19インチマウント部は位置決め用として刻印(1U毎)と数字刻印(5U毎)が入っています。
- ・範囲内で取付位置を変更できます。(無段階調整が可能)



ガイドマウントフレーム(後面側)

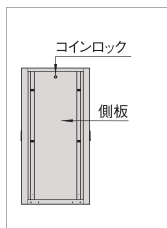
- ・□9.6の四角穴にケージナットを取り付けることでサポートアングル等を取り付けることができます。
- ・範囲内で取付位置を変更できます。(無段階調整が可能)



側面(ノーマル側板)

施錠可能

上部のコインロックで施錠できます。(同番の鍵付属。※鍵番違い対応可能)



着脱が容易

側板は機器の組み込みの際など、工具無しで容易に着脱できます。

アース

アースが可能

ラック本体枠と外装板とのアースが可能です。ラック内下部にアースバー(EBK-5-3PまたはEBK-8-2P)を取り付け、アース線キット(SSO-EWK-01)を使用することにより、主要構成部品を電氣的につなげることができます。

SNR SERIES ネットワークラック

UISが対応可能
グリッド挿入法適合
外板組替可能
M5タップ前面のみ
RoHS対応品
鍵付
スチール
19INCH EIA
ブラック
ホワイトグレイ



- ### 仕様
- 19インチ規格 EIA(EIA-310-D第1部)
 - 使用環境 屋内
 - 主要材質 スチール
 - 外装色 ブラック / ホワイトグレイ
 - 外装処理 レザーサテン塗装
 - 耐震性能(500kg搭載時) 1G
※兵庫県南部地震波を1.2倍に加振した場合になります。
※同等の性能を持つSSR-42U70A0V2Wの場合です。(弊社基準)
 - 搭載可能質量(静止時) 800kg(37U以上) 500kg(37U未満)

- ### 特徴
- ネットワーク機器の収納やケーブル管理向けの19インチラックです。
 - 前側の19インチマウント部はM5のねじ穴になっています。
 - 後側には19インチマウント部が無いサポートアングル等を取り付けできるガイドマウントフレームが標準装備されています。
 - 外装板が標準装備されています。
 - 前ドア、側板、後板は施錠でき、容易に着脱できます。

- ### 注意
- ラックマウントサーバーを搭載する場合には、内部フレームをサーバーラックSSRシリーズのパネルマウントフレームに取り替える必要があります。
 - アンカーボルトのねじ径はM12~M16を使用してください。標準品の架台(チャンネルベース/プレートベース)との締結はM12になります。

構成内容

照番	名称	個数	材質	色・外装処理	
1	前後枠	2	銅板	●型番末尾B 「ブラック」N1.0レザーサテン塗装	
2	トップDフレーム	2	銅板 t1.6	●型番末尾W 「ホワイトグレイ」7.5Y7.4/0.8レザーサテン塗装	
3	ボトムDフレーム	2			
4	サイドフレーム	4/6 ^{#2}	銅板 t2.3	●型番末尾B 「ブラック」N1.0メラミン塗装	
5	パネルマウントフレーム	2	銅板 t2.0	●型番末尾W 「ホワイトグレイ」7.5Y7.4/0.8メラミン塗装	
6	ガイドマウントフレーム	2	銅板 t3.2		
7	PFブラケット	0/8/12 ^{#3}	銅板		
8	アクリルドア	1	銅板 t0.8	●型番末尾B 「ブラック」N1.0レザーサテン塗装	
9	ノーマル側板	2		●型番末尾W 「ホワイトグレイ」7.5Y7.4/0.8レザーサテン塗装	
10	側板カバーレール	0/2 ^{#4}			
11	ノーマル天板	1			
12	後板	1			
13	ケーブル穴蓋	0/1 ^{#5}			
14	コネクタプレート	0/1 ^{#6}			
15	センターフレーム	0/1 ^{#6}		銅板 t1.6	「ブラック」または「ホワイトグレイ」
16	後板固定フレーム	1			
17	窓	1		再生アクリル板 t3.0	「ブルースモーク」
18	フラッシュリフトハンドル	1	亜鉛ダイキャスト等	サチライトクロムめっき	
19	ワンタッチパネルファスナー	4/8 ^{#7}	ポリプロピレン等	「ブラック」	
20	平面スライドラッチ	2	ポリカーボネート等		
21	クリップ式コインロック	3	ステンレス鋼等	「シルバー」	
22	ボルトキャップ	4	ポリプロピレン	●型番末尾B 「ブラック」 ●型番末尾W 「アイボリー」	

付属品 鍵(2枚)、アンカーサポーター(4枚)

※1 一部のパーツ及びねじ類を省略しています。

※2 ラックの高さ寸法が30U以下の場合:4本 ラックの高さ寸法が37U以上の場合:6本

※3 ラックの幅寸法が600mmの機種の場合:0個 ラックの幅寸法が700/800mmの機種の場合:8/12個

※4 ラックの奥行寸法が1000mm以下の機種の場合:0枚 ラックの奥行寸法が1100mm以上の機種の場合:2枚

※5 ラックの高さ寸法が30U以下の場合:1個 ラックの高さ寸法が37U以上の場合:0個

※6 ラックの高さ寸法が30U以下の場合:0個 ラックの高さ寸法が37U以上の場合:1個

※7 ラックの高さ寸法が30U以下の場合:4個 ラックの高さ寸法が37U以上の場合:8個

機種内容1 W600

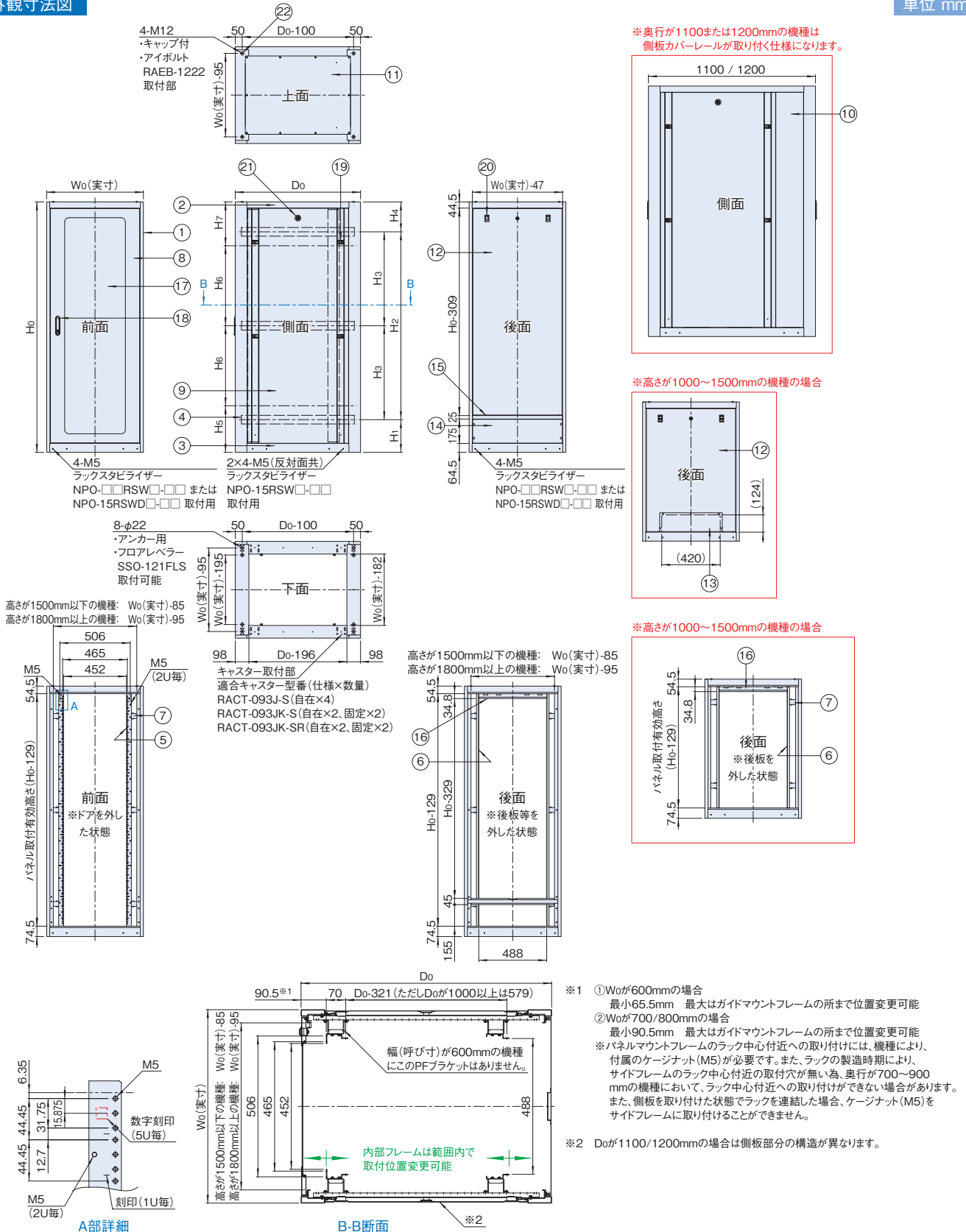
在庫区分	型番	外形寸法(mm)			有効高さ	質量(kg)	標準価格(税抜)
		型番末尾部 B:ブラック W:ホワイトグレイ	Wo	Ho			
標準	SNR-19U6060N2	600 (呼び寸)	1000	600	19U	56.9	113,000
	SNR-19U6070N2			700		60.2	118,000
	SNR-19U6080N2			800		63.6	123,000
	SNR-19U6090N2			900		67.3	139,000
	SNR-19U60A0N2			1000		70.7	163,000
	SNR-25U6060N2			600		64.3	123,000
	SNR-25U6070N2			700		67.9	127,000
	SNR-25U6080N2			800		71.6	133,000
	SNR-25U6090N2			900		75.7	148,000
	SNR-25U60A0N2			1000		79.4	173,000
	SNR-30U6060N2			600		73.8	141,000
	SNR-30U6070N2			700		77.8	146,000
	SNR-30U6080N2			800		81.8	151,000
	SNR-30U6090N2			900		86.2	167,000
非標準	SNR-30U60A0N2	1000	90.2	192,000			
	SNR-37U6060N2	600	92.0	152,000			
	SNR-37U6070N2	700	96.7	157,000			
	SNR-37U6080N2	800	102.6	161,000			
	SNR-37U6090N2	900	107.4	178,000			
	SNR-37U60A0N2	1000	112.3	202,000			
標準	SNR-42U6060N2	600 (呼び寸)	2000	600	42U	98.7	161,000
	SNR-42U6070N2			700		103.6	166,000
	SNR-42U6080N2			800		109.9	171,000
	SNR-42U6090N2			900		115.3	187,000
	SNR-42U60A0N2			1000		120.2	211,000
非標準	SNR-42U60B0N2	1100	129.9	237,000			
	SNR-42U60C0N2	1200	135.0	247,000			
	SNR-46U6060N2	600	104.8	172,000			
標準	SNR-46U6070N2	600 (呼び寸)	2200	700	46U	110.0	177,000
	SNR-46U6080N2			800		116.8	182,000
	SNR-46U6090N2			900		121.6	199,000
	SNR-46U60A0N2			1000		126.8	225,000
	SNR-46U60B0N2			1100		137.1	253,000
	SNR-46U60C0N2			1200		142.6	263,000

機種内容2 W700 / W800

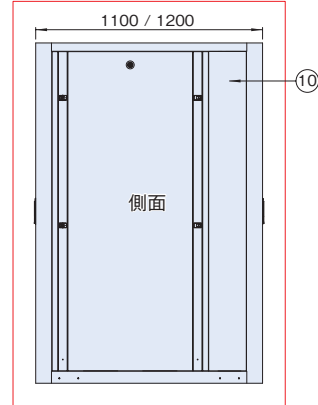
在庫区分	型番	外形寸法(mm)			有効高さ	質量(kg)	標準価格(税抜)
		型番末尾部 B:ブラック W:ホワイトグレイ	Wo	Ho			
標準	SNR-19U7060N2	700 (呼び寸)	1000	600	19U	62.9	145,000
	SNR-19U7070N2			700		66.3	150,000
	SNR-19U7080N2			800		69.7	155,000
	SNR-19U7090N2			900		73.5	171,000
	SNR-19U70A0N2			1000		76.9	196,000
	SNR-25U7060N2			600		69.2	155,000
	SNR-25U7070N2			700		72.9	160,000
	SNR-25U7080N2			800		76.6	165,000
	SNR-25U7090N2			900		80.8	181,000
	SNR-25U70A0N2			1000		84.5	205,000
	SNR-30U7060N2			600		78.3	174,000
	SNR-30U7070N2			700		82.4	178,000
	SNR-30U7080N2			800		86.4	183,000
	SNR-30U7090N2			900		90.9	199,000
	SNR-30U70A0N2			1000		94.9	224,000
	SNR-37U7060N2			600		98.4	184,000
	SNR-37U7070N2			700		103.2	189,000
	SNR-37U7080N2			800		109.1	194,000
	SNR-37U7090N2			900		114.0	210,000
	SNR-37U70A0N2			1000		118.9	235,000
	非標準			SNR-37U70B0N2		1100	127.9
SNR-37U70C0N2		1200	132.8	275,000			
SNR-42U7060N2		600	105.1	194,000			
標準	SNR-42U7070N2	700 (呼び寸)	2000	700	42U	110.1	199,000
	SNR-42U7080N2			800		116.4	204,000
	SNR-42U7090N2			900		121.9	220,000
	SNR-42U70A0N2			1000		126.8	244,000
	SNR-42U70B0N2			1100		136.6	275,000
	SNR-42U70C0N2			1200		141.7	285,000
非標準	SNR-46U7060N2	800 (呼び寸)	2200	600	46U	111.5	206,000
	SNR-46U7070N2			700		116.8	211,000
	SNR-46U7080N2			800		123.6	217,000
	SNR-46U7090N2			900		128.5	234,000
	SNR-46U70A0N2			1000		133.7	259,000
	SNR-46U70B0N2			1100		144.1	292,000
	SNR-46U70C0N2			1200		149.6	303,000
	SNR-46U8060N2			600		115.2	226,000
	SNR-46U8070N2			700		120.2	231,000
	SNR-46U8080N2			800		126.6	236,000
	SNR-46U8090N2			900		132.1	252,000
	SNR-46U80A0N2			1000		137.2	277,000
	SNR-46U80B0N2			1100		147.0	312,000
	SNR-46U80C0N2			1200		152.2	324,000
標準	SNR-46U8060N2	795 (実寸)	2200	600	46U	122.7	241,000
	SNR-46U8070N2			700		128.0	246,000
	SNR-46U8080N2			800		134.9	250,000
	SNR-46U8090N2			900		139.8	267,000
	SNR-46U80A0N2			1000		145.2	291,000
	SNR-46U80B0N2			1100		155.6	328,000
SNR-46U80C0N2	1200	161.2	340,000				

外觀寸法図

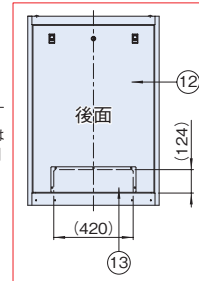
単位 mm



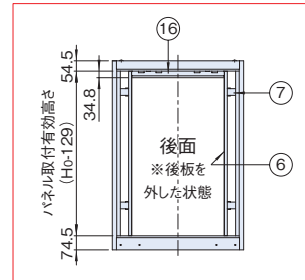
※奥行が1100または1200mmの機種は側板カバーレールが取り付け仕様になります。



※高さが1000~1500mmの機種の場合

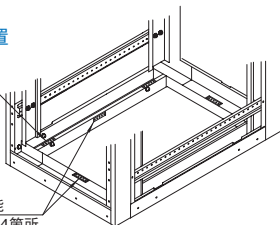


※高さが1000~1500mmの機種の場合



アースバネ取付位置

アースバネM5取付可能 (EBK-5-3P) 合計4箇所



アースバネM5/M8取付可能 (EBK-5-3P/EBK-8-2P) 合計4箇所

●サイドフレーム取付位置





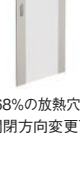



型番	サイドフレーム位置寸法(mm)						
	H1	H2	H3	H4	H5	H6	H7
SNR-19U□□□□N2	235	600	—	165	—	—	—
SNR-25U□□□□N2	235	850	—	165	—	—	—
SNR-30U□□□□N2	235	1100	—	165	—	—	—
SNR-37U□□□□N2	235	1350	675	215	—	—	—
SNR-42U□□□□N2	185	1650	825	165	335	675	315
SNR-46U□□□□N2	285	1650	825	265	—	—	—










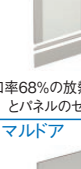


SNRシリーズ 組換仕様品 外装板の組み換えが可能です。

ご指定方法

ベースとなるラックの型番と組み合わせる外装板の組替記号を列挙した情報にてご指示ください。




- ①ラック型番 SNR-37U6060N2W
- ②組替記号 FDRN、RDRN 等

前面	組替製品	組替記号	組換可能機種		在庫区分	組替標準価格(税抜)
			幅	高さ		
 標準はアクリルドア	ノーマルドア  スチール製のドア ※開閉方向変更可能	FDRN	600	1000	非標準	-13,000
				1250		-14,000
1500				-15,000		
1800				-15,000		
2000				-16,000		
FDRV		700	1000	標準	-14,000	
			1250		-15,000	
			1500		-16,000	
			1800		-17,000	
			2000		-18,000	
FDRH	800	2000	非標準	-17,000		
		2200		-18,000		
		1000		標準	0	
		1250			0	
		1500			0	
1800	0					
2000	0					
 ※開閉方向変更可能	ベンチレーションドア  開口率68%の放熱穴付のドア ※開閉方向変更可能	FDRV	600	1000	標準	0
				1250		0
				1500		0
				1800		0
				2000		0
		FDRH	700	1000	非標準	0
				1250		0
				1500		0
				1800		0
				2000		0
FDRV	800	2000	標準	0		
		2200		0		
		1000		非標準	18,000	
		1250			19,000	
		1500			18,000	
1800	19,000					
2000	18,000					
FDRH	800	2200	標準	19,000		
		2000		19,000		
		1800		13,000		
		2000		14,000		
		2200		15,000		
 ファンが最大12個取り付け可能 ※開閉方向変更可能	ファンドア  ファンが最大12個取り付け可能 ※開閉方向変更可能	FDRF	600	1800	非標準	13,000
				2000		14,000
				2200		15,000
				1800		13,000
				2000		14,000
		FDDN	700	2200	非標準	15,000
				1800		12,000
				2000		13,000
				2200		14,000
				2000		13,000
 スチール製の両開きドア	ノーマル観音ドア  スチール製の両開きドア	FDDN	600	1800	非標準	12,000
				2000		13,000
				2200		14,000
				1800		12,000
				2000		13,000
		FDDV	700	2200	非標準	14,000
				2000		13,000
				2200		14,000
				2000		13,000
				2200		14,000
 開口率58%の放熱穴付の両開きドア	ベンチレーション観音ドア  開口率58%の放熱穴付の両開きドア	FDDV	600	1800	非標準	28,000
				2000		30,000
				2200		32,000
				1800		28,000
				2000		30,000
		FDDA	800	2200	非標準	30,000
				2000		32,000
				1800		28,000
				2000		30,000
				2200		32,000






後面1	組替製品	組替記号	組換可能機種		在庫区分	組替標準価格(税抜)
			幅	高さ		
 標準は後板(H1800未満)	ベンチレーション後板(H1800未満)  放熱穴付の後板	RPV	600	1000	非標準	4,000
				1250		4,000
				1500		5,000
				1000		4,500
				1250		4,500
		RPVH	700	1500	非標準	5,500
				1000		4,500
				1250		4,500
				1500		5,500
				1000		16,000
 標準は後板セット(H1800以上)	ベンチレーション後板(H1800未満)  開口率68%の放熱穴付の後板	RPVH	600	1000	非標準	16,000
				1250		16,000
				1500		17,000
				1000		16,500
				1250		16,500
		RPVS	700	1500	非標準	17,500
				1800		5,000
				2000		5,000
				2200		6,000
				1800		5,500
RPVH	800	2000	非標準	5,500		
		2200		6,500		
		2000		6,000		
		2200		7,000		
		1800		17,000		
 標準は後板セット(H1800以上)	ベンチレーション後板セット(H1800以上)  放熱穴付後板とパネルのセット品	RPVH	600	1800	非標準	5,000
				2000		5,000
				2200		6,000
				1800		5,500
				2000		5,500
		RPVHS	700	2200	非標準	6,500
				1800		17,500
				2000		17,500
				2200		18,000
				2000		18,000
 標準は後板セット(H1800以上)	ベンチレーション後板セット(H1800以上)  開口率68%の放熱穴付後板とパネルのセット品	RPVHS	600	1800	非標準	17,000
				2000		17,000
				2200		18,000
				1800		17,500
				2000		17,500
		RDRN	800	2200	非標準	19,000
				1800		18,000
				2000		18,000
				2200		19,000
				1800		17,000
 スチール製のドア ※開閉方向変更可能	ノーマルドア  スチール製のドア ※開閉方向変更可能	RDRN	600	1000	非標準	7,000
				1250		6,000
				1500		7,000
				1800		8,000
				2000		8,000
		RDRV	700	2200	非標準	8,000
				1000		8,000
				1250		7,000
				1500		8,000
				1800		9,000
 開口率68%の放熱穴付のドア ※開閉方向変更可能	ベンチレーションドア  開口率68%の放熱穴付のドア ※開閉方向変更可能	RDRV	600	1000	標準	20,000
				1250		20,000
				1500		22,000
				1800		23,000
				2000		24,000
		RDRV	700	2200	標準	25,000
				1000		22,000
				1250		22,000
				1500		24,000
				1800		26,000
RDRV	800	2000	非標準	27,000		
		2200		27,000		
		2000		27,000		
		2200		27,000		
		2000		27,000		

SNRシリーズ 組換仕様 外装板の組み換えが可能です。

後面2	組替製品	組替記号	組換可能機種		在庫区分	組替標準価格(税抜)		
			幅	高さ				
 <p>標準は後板(H1800未満)</p>  <p>標準は後板セット(H1800以上)</p> 	ベンチレーションドア(高開口率タイプ)	RDRH	600	2000	非標準	42,000		
	2200			43,000				
	700		2000	45,000				
			2200	46,000				
	800		2000	45,000				
			2200	46,000				
	ファンドア		RDRF	600		1800	非標準	36,000
	2000					2200		38,000
		2200			40,000			
	700	1800		39,000				
		2000		41,000				
		2200		43,000				
ノーマル観音ドア	RDDN	600	1800	非標準	35,000			
2000			2200		37,000			
			2200		39,000			
700		1800	38,000					
		2000	40,000					
		2200	42,000					
800	2000	40,000						
	2200	41,000						
		41,000						
ベンチレーション観音ドア	RDDV	600	1800	非標準	51,000			
2000			2200		54,000			
			2200		57,000			
700		1800	54,000					
		2000	57,000					
		2200	60,000					
800		2000	57,000					
		2200	59,000					
			59,000					
ノーマルリヤドアセット	RSN	600	1800	非標準	17,000			
2000			2200		18,000			
			2200		19,000			
700		1800	18,000					
		2000	19,000					
		2200	20,000					
800		2000	19,000					
		2200	20,000					
			20,000					
ベンチレーションリヤドアセット	RSV	600	1800	非標準	26,000			
2000			2200		27,000			
			2200		29,000			
700		1800	28,000					
		2000	30,000					
		2200	32,000					
800		2000	31,000					
		2200	32,000					
			32,000					

側面	組替製品	組替記号	組換可能機種		在庫区分	組替標準価格(税抜)	
			高さ	奥行			
 <p>標準はノーマル側板</p>  <p>※D1100以上は側板カバーレールが付く仕様になります。</p>  <p>※D1100以上は側板カバーレールが付く仕様になります。</p>	無(側板2枚分)	SP0	1800	600	-	-22,000	
	700			-24,000			
				800		-26,000	
	900			-29,000			
				1000		-33,000	
	1100			-39,000			
				1200		-41,000	
	600			-23,000			
				700		-26,000	
				800		-28,000	
				900		-31,000	
				1000		-35,000	
		1100	-41,000				
	600	-25,000					
		700	-27,000				
		800	-29,000				
		900	-33,000				
		1000	-37,000				
		1100	-44,000				
	1000	ベンチレーション側板(側板2枚分)	SPV	1800	600	標準	3,000
					700		3,000
					800		3,000
					900		3,000
					1000		3,000
					600		2,000
					700		3,000
					800		3,000
					900		4,000
					1000		4,000
					600		3,000
					700		4,000
	800	4,000					
	900	4,000					
	1000	5,000					
	600	4,000					
	700	4,000					
800	4,000						
900	4,000						
1000	5,000						
1100	5,000						
1200	5,000						
600	ノーマルねじ止め側板(側板2枚分)	SFN	2000	600	非標準	5,000	
				700		5,000	
				800		5,000	
				900		5,000	
				1000		5,000	
				1100		6,000	
				1200		6,000	
				900		0	
						1000	0
						1100	0
						1200	0
						900	0
1000	0						
900	0						
	1000	0					
	1100	0					
	1200	0					
	900	0					
	1000	0					

SNRシリーズ 組換仕様 外装板の組み換えが可能です。

上面	組替製品	組替記号	組換可能機種		在庫区分	組替標準価格 (税抜)
			幅	奥行		
 標準はノーマル天板	配線穴付ノーマル天板	THN	600	600	非標準	800
				700		800
800				800		
900				800		
1000				800		
1100				800		
700			600	800		
			700	800		
			800	800		
			900	800		
			1000	800		
			1100	800		
 ラック取付時の配線用穴の開口部(W120×D120)	800	THN	600	600	非標準	800
				700		800
				800		800
				900		800
				1000		800
				1100		800
	700	600	800			
		700	800			
		800	800			
		900	800			
		1000	800			
		1100	800			
 ファン天板 ファンモーター(120mm角) 取付可能個数 D600: 4個 D700/D800: 6個 D900/D1000/D1100: 8個 D1200: 10個 ラック取付時の配線用穴の開口部(W120×D120)	600	TPF	600	600	非標準	2,000
				700		2,100
				800		2,100
				900		2,300
				1000		2,500
				1100		2,800
	700		600	2,100		
			700	2,100		
			800	2,100		
			900	2,300		
			1000	2,500		
			1100	2,800		
800	600	2,100				
	700	2,100				
	800	2,200				
	900	2,300				
	1000	2,500				
	1100	2,700				
 ベンチレーション天板 開口率68%の放熱穴付	600	TPV	600	600	標準	400
				700		400
				800		400
				900		400
				1000		500
				1100		600
	700		600	400		
			700	400		
			800	400		
			900	400		
			1000	500		
			1100	600		
800	600	400				
	700	400				
	800	400				
	900	500				
	1000	500				
	1100	500				
 配線穴付ベンチレーション天板 開口率68%の放熱穴付 ラック取付時の配線用穴の開口部(W120×D119)	600	THV	600	600	非標準	1,700
				700		1,700
				800		1,700
				900		1,700
				1000		1,800
				1100		1,900
	700		600	1,700		
			700	1,700		
			800	1,700		
			900	1,700		
			1000	1,800		
			1100	1,900		
800	600	1,700				
	700	1,700				
	800	1,700				
	900	1,700				
	1000	1,800				
	1100	1,900				

SNRシリーズ 組換仕様詳細 前後面

ノーマルドア (FDRN/RDRN)

RoHS 対応品 スチール 販売単位 1枚 ブラック ホワイトグレイ



特徴

- SNRシリーズ用のドアです。
- 工具無しで容易に着脱できます。
- ハンドルは施錠できます。(鍵番違い対応可能)
- 開閉方向を変更できます。

構成内容

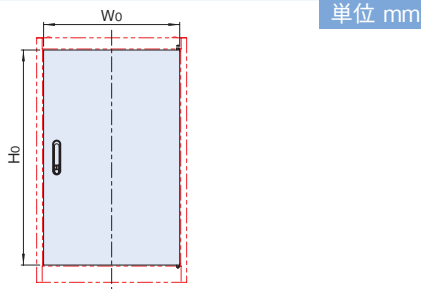
名称	個数	材質	色・外装処理 ※ラックと同色になります。
ノーマルドア	1	鋼板 t0.8/t2.0	「ブラック」N1.0レーザーサテン塗装 または 「ホワイトグレイ」7.5Y7.4/0.8レーザーサテン塗装

※一部のパーツ及びねじ類を省略しています。 付属品 無

機種内容

在庫区分	組替記号	SNR組換可能機種(mm)		外形寸法(mm)			質量(kg)	組替	標準価格(税抜)	
		幅	高さ	Wo	Ho	Do			FDRN	RDRN
非標準	FDRN (前面)	600	540	1000	16.7	883	4.4	-	13,000	7,000
				1250		1133	5.7	-	14,000	6,000
				1500		1383	7.0	-	15,000	7,000
				1800		1683	8.3	-	15,000	8,000
				2000		1883	9.2	-	16,000	8,000
				2200		2083	10.1	-	17,000	8,000
	RDRN (後面)	700	640	1000		883	5.0	-	14,000	8,000
				1250		1133	6.5	-	15,000	7,000
				1500		1383	7.9	-	16,000	8,000
				1800		1683	9.4	-	17,000	9,000
				2000		1883	10.5	-	17,000	10,000
				2200		2083	11.5	-	18,000	10,000
800	740	2000	1883	11.2	-	17,000	10,000			
		2200	2083	12.0	-	18,000	9,000			

外観寸法図



ベンチレーションドア (FDRV/RDRV)

RoHS 対応品 スチール 販売単位 1枚 ブラック ホワイトグレイ



特徴

- SNRシリーズ用のドアです。
- 開口率(約68%)のパンチング穴が開いています。
- 工具無しで容易に着脱できます。
- ハンドルは施錠できます。(鍵番違い対応可能)
- 開閉方向を変更できます。

構成内容

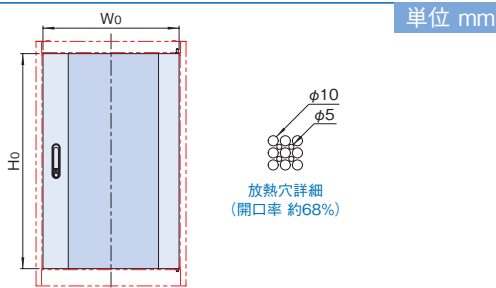
名称	個数	材質	色・外装処理 ※ラックと同色になります。
ベンチレーションドア	1	鋼板 t1.0/t2.0	「ブラック」N1.0レーザーサテン塗装 または 「ホワイトグレイ」7.5Y7.4/0.8レーザーサテン塗装

※一部のパーツ及びねじ類を省略しています。 付属品 無

機種内容

在庫区分	組替記号	SNR組換可能機種(mm)		外形寸法(mm)			質量(kg)	組替	標準価格(税抜)	
		幅	高さ	Wo	Ho	Do			FDRV	RDRV
標準	FDRV (前面)	600	540	1000	17.1	883	3.6	0	20,000	
				1250		1133	4.6	0	20,000	
				1500		1383	5.7	0	22,000	
				1800		1683	6.7	0	23,000	
				2000		1883	7.4	0	24,000	
				2200		2083	8.1	0	25,000	
	RDRV (後面)	700	640	1000		883	3.9	0	22,000	
				1250		1133	5.0	0	22,000	
				1500		1383	6.1	0	24,000	
				1800		1683	7.1	0	26,000	
				2000		1883	7.9	0	27,000	
				2200		2083	8.5	0	28,000	
非標準	800	740	2000	1883	9.9	0	27,000			
			2200	2083	10.9	0	27,000			

外観寸法図



ベンチレーションドア 高开効率タイプ (FDRH/RDRH)

RoHS 対応品 スチール 販売単位 1枚 ブラック ホワイトグレイ



※放熱穴の開口率は約83%

特徴

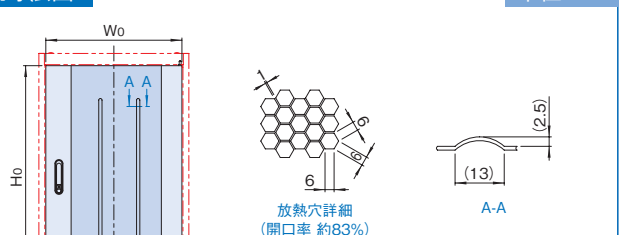
- SNRシリーズ用のドアです。
- ハニカム構造で高い開口率(約83%)の放熱穴が開いています。
- 六角穴は人体(指)に対して保護できるサイズになっています。(IP20に対応)
- 工具無しで容易に着脱できます。
- ハンドルは施錠できます。(鍵番違い対応可能)
- 開閉方向を変更できます。

構成内容

名称	個数	材質	色・外装処理 ※ラックと同色になります。
ベンチレーションドア	1	鋼板 t1.0/t2.0	「ブラック」N1.0レーザーサテン塗装 または 「ホワイトグレイ」7.5Y7.4/0.8レーザーサテン塗装

※一部のパーツ及びねじ類を省略しています。 付属品 無

外観寸法図



機種内容

在庫区分	組替記号	SNR組換可能機種(mm)		外形寸法(mm)			質量(kg)	組替 標準価格(税抜)		
		幅	高さ	Wo	Ho	Do		FDRH	RDRH	
非標準	FDRH	600	2000	540	17.1	1883	7.2	18,000	42,000	
			2200			2083	7.9	19,000	43,000	
		700	2000			640	1883	7.6	18,000	45,000
			2200				2083	8.2	19,000	46,000
	RDRH	800	740	2000		1883	9.5	18,000	45,000	
				2200		2083	10.5	19,000	46,000	

SNRシリーズ 組換仕様詳細 前後面


ファンドア (FDRF/RDRF)

RoHS
対応品

スチール

販売単位
1枚

ブラック
ホワイトグレイ



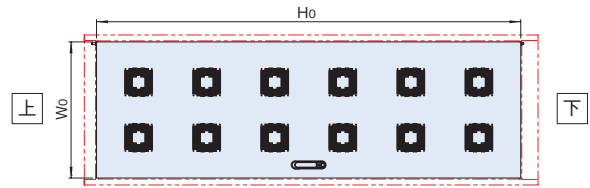
特徴

- SNRシリーズ用のドアです。
- ファンモーター (RAFMシリーズ 120mm角の機種) を最大12個取り付けできます。
- 工具無しで容易に着脱できます。
- ハンドルは施錠できます。(鍵番違い対応可能)
- ファンが切れるスイッチ機能付きです。
- 開閉方向を変更できます。

機種内容

在庫区分	組替記号	SNR組換可能機種(mm)		外形寸法(mm)			質量(kg)	組替 標準価格(税抜)	
		幅	高さ	Wo	Ho	Do		FDRF	RDRF
非標準	FDRF (前面)	600	1800	540	1683	16.7	10.3	13,000	36,000
			2000				11.5	14,000	38,000
			2200				12.3	15,000	40,000
	RDRF (後面)	700	1800	640	1683		11.7	13,000	39,000
			2000				13.1	14,000	41,000
			2200				14.3	15,000	43,000

外観寸法図



※ファンモーターは、最大12個まで取り付けできます。

単位 mm

構成内容

名称	個数	材質	色・外装処理 ※ラックと同色になります。
ファンドア	1	鋼板 t0.8/t2.0/t3.2	「ブラック」N1.0レーザーサテン塗装 または「ホワイトグレイ」7.5Y7.4/0.8レーザーサテン塗装

※一部のパーツ及びねじ類を省略しています。

付属品 無

ノーマル観音ドア (FDDN/RDDN)

RoHS
対応品

スチール

販売単位
1枚

ブラック
ホワイトグレイ



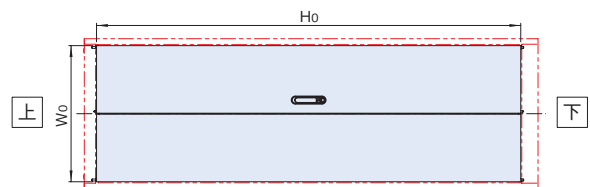
特徴

- SNRシリーズ用のドアです。
- 両開きのため、狭い通路でも開閉できます。
- 工具無しで容易に着脱できます。
- ハンドルは施錠できます。(鍵番違い対応可能)

機種内容

在庫区分	組替記号	SNR組換可能機種(mm)		外形寸法(mm)			質量(kg)	組替 標準価格(税抜)	
		幅	高さ	Wo	Ho	Do		FDDN	RDDN
非標準	FDDN (前面)	600	1800	540	1683	16.7	10.8	12,000	35,000
			2000				12.0	13,000	37,000
			2200				13.2	14,000	39,000
	RDDN (後面)	700	1800	640	1683		11.9	12,000	38,000
			2000				13.1	13,000	40,000
			2200				14.5	14,000	42,000
	RDDN (後面)	800	2000	740	1883		14.1	13,000	40,000
			2200				15.8	14,000	41,000

外観寸法図



単位 mm

構成内容

名称	個数	材質	色・外装処理 ※ラックと同色になります。
ノーマル観音ドア(右)	1	鋼板 t0.8/t2.0	「ブラック」N1.0レーザーサテン塗装 または「ホワイトグレイ」7.5Y7.4/0.8レーザーサテン塗装
ノーマル観音ドア(左)	1		

※一部のパーツ及びねじ類を省略しています。

付属品 無

ベンチレーション観音ドア (FDDV/RDDV)

RoHS
対応品

スチール

販売単位
1枚

ブラック
ホワイトグレイ



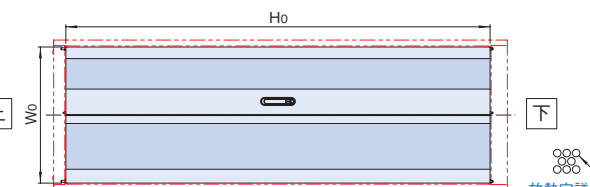
特徴

- SNRシリーズ用のドアです。
- 両開きのため、狭い通路でも開閉できます。
- 開口率が約58%のベンチレーション穴が空いています。
- 工具無しで容易に着脱できます。
- ハンドルは施錠できます。(鍵番違い対応可能)

機種内容

在庫区分	組替記号	SNR組換可能機種(mm)		外形寸法(mm)			質量(kg)	組替 標準価格(税抜)	
		幅	高さ	Wo	Ho	Do		FDDV	RDDV
非標準	FDDV (前面)	600	1800	540	1683	16.7	7.6	28,000	51,000
			2000				8.4	30,000	54,000
			2200				9.1	32,000	57,000
	RDDV (後面)	700	1800	640	1683		7.9	28,000	54,000
			2000				8.7	30,000	57,000
			2200				9.8	32,000	60,000
	RDDV (後面)	800	2000	740	1883		9.0	30,000	57,000
			2200				10.5	32,000	59,000

外観寸法図



単位 mm

φ4
放熱穴詳細
(開口率 約58%)

SNRシリーズ 組換仕様詳細 前後面

アクリル観音ドア (FDDA)

RoHS
対応品

スチール

販売単位
1枚

ブラック

ホワイトグレイ



特徴

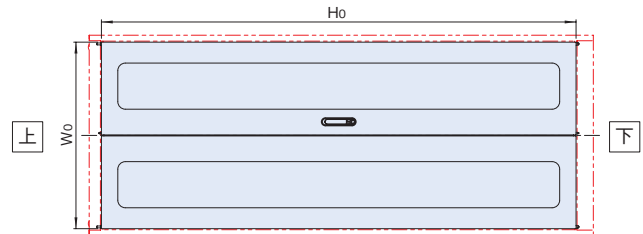
- SNRシリーズ用のドアです。
- 両開きのため、狭い通路でも開閉できます。
- ラック内部に搭載した機器の動作を確認できる半透明のアクリル窓付きです。
- 工具無しで容易に着脱できます。
- ハンドルは施錠できます。(鍵番違い対応可能)

機種内容

在庫区分	組替記号	SNR組換可能機種 (mm)		外形寸法 (mm)			質量 (kg)	組替標準価格 (税抜)
		幅	高さ	W ₀	H ₀	D ₀		
非標準	FDDA	800	2000	740	1883	16.7	14.4	30,000
			2200		2083		15.5	32,000

外観寸法図

単位 mm



構成内容

名称	個数	材質	色・外装処理 ※ラックと同色になります。
アクリル観音ドア(右)	1	鋼板 t0.8/t2.0	「ブラック」N1.0レーザーサテン塗装 または「ホワイトグレイ」7.5Y7.4/0.8レーザーサテン塗装
アクリル観音ドア(左)	1		
アクリル窓	2	再生アクリル板 t3.0	「ブルースモーク」

※一部のパーツ及びねじ類を省略しています。 付属品 無

SNRシリーズ 組換仕様詳細 後面

ベンチレーション後板 H1800未満 (RPV)

RoHS対応品 スチール 販売単位 1枚 ブラック ホワイトグレイ



特徴

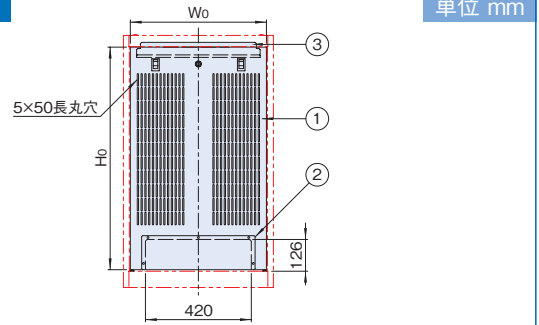
- SNRシリーズ用の後板ドアです。
- 放熱穴が開いています。
- 工具無しで容易に着脱できます。
- 上部のコインロックで施錠できます。(鍵番違い対応可能)
- 下部には配線用の穴を設けています。使用の際にはケーブル穴蓋を取り外します。

構成内容

照番	名称	個数	材質	色・外装処理 ※ラックと同色になります。
1	ベンチレーション後板	1	鋼板 t0.8	「ブラック」N1.0レザーステン塗装 または「ホワイトグレイ」7.5Y7.4/0.8レザーステン塗装
2	ケーブル穴蓋	1	鋼板 t0.8	「ブラック」N1.0メラミン塗装 または「ホワイトグレイ」7.5Y7.4/0.8メラミン塗装
3	後板固定フレーム	1	鋼板 t1.6	「ブラック」N1.0メラミン塗装 または「ホワイトグレイ」7.5Y7.4/0.8メラミン塗装

※一部のパーツ及びねじ類を省略しています。 付属品 無

外観寸法図



機種内容

在庫区分	組替記号	SNR組換可能機種 (mm)		外形寸法 (mm)			質量 (kg)	組替標準価格 (税抜)
		幅	高さ	Wo	Ho	Do		
非標準	RPV	600	1000	540	883	16.7	4.2	4,000
			1250		1133		5.3	4,000
			1500		1383		6.3	5,000
		700	1000	883	5.0		4,500	
			1250	1133	5.9		4,500	
			1500	1383	7.0		5,500	

ベンチレーション後板 H1800未満 (RPVH)

RoHS対応品 スチール 販売単位 1枚 ブラック ホワイトグレイ



特徴

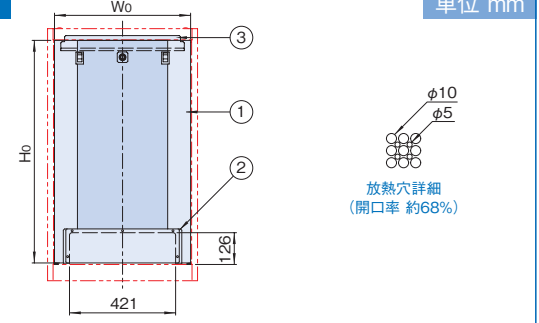
- SNRシリーズ用の後板ドアです。
- 高い開口率(約68%)のベンチレーション穴が開いています。
- 工具無しで容易に着脱できます。
- 上部のコインロックで施錠できます。(鍵番違い対応可能)
- 下部には配線用の穴を設けています。使用の際にはケーブル穴蓋を取り外します。

構成内容

照番	名称	個数	材質	色・外装処理 ※ラックと同色になります。
1	ベンチレーション後板	1	鋼板 t1.0	「ブラック」N1.0レザーステン塗装 または「ホワイトグレイ」7.5Y7.4/0.8レザーステン塗装
2	ケーブル穴蓋	1	鋼板 t0.8	「ブラック」N1.0メラミン塗装 または「ホワイトグレイ」7.5Y7.4/0.8メラミン塗装
3	後板固定フレーム	1	鋼板 t1.6	「ブラック」N1.0メラミン塗装 または「ホワイトグレイ」7.5Y7.4/0.8メラミン塗装

※一部のパーツ及びねじ類を省略しています。 付属品 無

外観寸法図



機種内容

在庫区分	組替記号	SNR組換可能機種 (mm)		外形寸法 (mm)			質量 (kg)	組替標準価格 (税抜)
		幅	高さ	Wo	Ho	Do		
非標準	RPVH	600	1000	540	883	16.7	4.5	16,000
			1250		1133		5.6	16,000
			1500		1383		6.7	17,000
		700	1000	883	5.2		16,500	
			1250	1133	6.8		16,500	
			1500	1383	8.4		17,500	

ベンチレーション後板セット H1800以上 (RPVS)

RoHS対応品 スチール 販売単位 1式 ブラック ホワイトグレイ



特徴

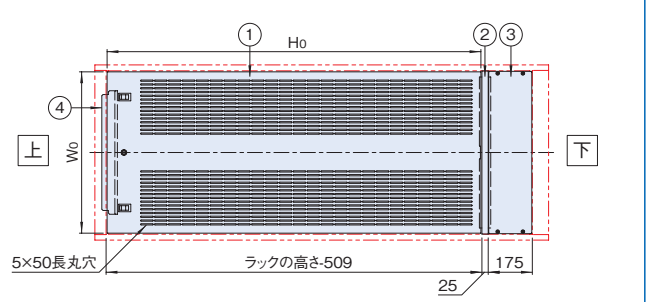
- SNRシリーズ用の後板ドアとパネルのセット品です。
- 放熱穴が開いています。
- 工具無しで容易に着脱できます。
- 上部のコインロックで施錠できます。(鍵番違い対応可能)
- 下部はプレートになっており、取り外すことで配線が可能です。

構成内容

照番	名称	個数	材質	色・外装処理 ※ラックと同色になります。
1	ベンチレーション後板	1	鋼板 t0.8	「ブラック」N1.0レザーステン塗装 または「ホワイトグレイ」7.5Y7.4/0.8レザーステン塗装
2	センターフレーム	1	鋼板 t1.6	「ブラック」N1.0メラミン塗装 または「ホワイトグレイ」7.5Y7.4/0.8メラミン塗装
3	コネクタープレート	1	鋼板 t0.8	「ブラック」N1.0メラミン塗装 または「ホワイトグレイ」7.5Y7.4/0.8メラミン塗装
4	後板固定フレーム	1	鋼板 t1.6	「ブラック」N1.0メラミン塗装 または「ホワイトグレイ」7.5Y7.4/0.8メラミン塗装

※一部のパーツ及びねじ類を省略しています。 付属品 無

外観寸法図



機種内容

在庫区分	組替記号	SNR組換可能機種 (mm)		外形寸法 (mm)			質量 (kg)	組替標準価格 (税抜)	
		幅	高さ	Wo	Ho	Do			
非標準	RPVS	600	1800	540	1483	16.7	8.8	5,000	
			2000		1683		9.4	5,000	
			2200		1883		10.0	6,000	
			700		1800		1483	9.6	5,500
					2000		1683	10.3	5,500
					2200		1883	11.0	6,500
		800	2000	1683	11.5		6,000		
			2200	1883	12.2		7,000		

SNRシリーズ 組換仕様詳細 後面

ベンチレーション後板 H1800以上 (RPVHS)

RoHS対応品 スチール 販売単位 1式 ブラック ホワイトグレイ



特徴


- SNRシリーズ用の後板ドアとパネルのセット品です。
- 高い開口率(約68%)のベンチレーションが開いています。
- 工具無しで容易に着脱できます。
- 上部のコインロックで施錠できます。(鍵番違い対応可能)
- 下部はプレートになっており、取り外すことで配線が可能です。

構成内容

照番	名称	個数	材質	色・外装処理 ※ラックと同色になります。
1	ベンチレーション後板	1	鋼板 t1.0	「ブラック」N1.0レーザーサテン塗装 または「ホワイトグレイ」7.5Y7.4/0.8レーザーサテン塗装
2	センターフレーム	1	鋼板 t1.6	
3	コネクタープレート	1	鋼板 t0.8	
4	後板固定フレーム	1	鋼板 t1.6	「ブラック」N1.0メラミン塗装 または「ホワイトグレイ」7.5Y7.4/0.8メラミン塗装

※一部のパーツ及びねじ類を省略しています。 付属品 無

外観寸法図



機種内容

在庫区分	組替記号	SNR組換可能機種(mm)		外形寸法(mm)			質量(kg)	組替標準価格(税抜)
		幅	高さ	Wo	Ho	Do		
非標準	RPVHS	600	1800	540	1483	16.7	8.6	17,000
			2000		1683		9.5	17,000
			2200		1883		10.4	18,000
		700	1800	640	1483		9.1	17,500
			2000		1683		10.5	17,500
			2200		1883		12.0	18,000
		800	2000	740	1683		12.0	18,000
			2200		1883		13.1	19,000

ノーマルリアドアセット (RSN)

RoHS対応品 スチール 販売単位 1式 ブラック ホワイトグレイ



特徴

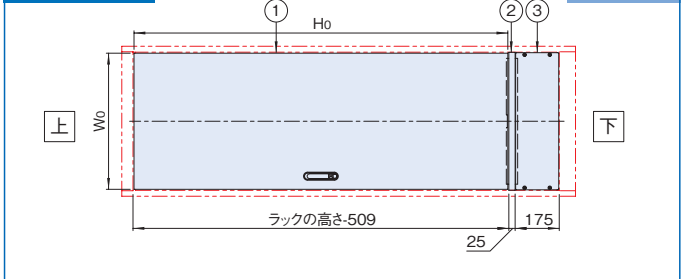
- SNRシリーズ用のノーマルドアとコネクタープレートのセットです。
- ドアは工具無しで容易に着脱できます。
- 開閉方向を変更できます。
- ハンドルは施錠できます。(鍵番違い対応可能)
- 下部はプレートになっており、取り外すことで配線が可能です。

構成内容

照番	名称	個数	材質	色・外装処理 ※ラックと同色になります。
1	ノーマルドア	1	鋼板 t0.8/t2.0	「ブラック」N1.0レーザーサテン塗装 または「ホワイトグレイ」7.5Y7.4/0.8レーザーサテン塗装
2	センターフレーム	1	鋼板 t1.6	
3	コネクタープレート	1	鋼板 t0.8	

※一部のパーツ及びねじ類を省略しています。 付属品 鍵

外観寸法図



機種内容

在庫区分	組替記号	SNR組換可能機種(mm)		外形寸法(mm)			質量(kg)	組替標準価格(税抜)
		幅	高さ	Wo	Ho	Do		
非標準	RSN	600	1800	540	1483	16.7	9.5	17,000
			2000		1683		10.4	18,000
			2200		1883		11.3	19,000
		700	1800	640	1483		10.8	18,000
			2000		1683		11.9	19,000
			2200		1883		13.0	20,000
		800	2000	740	1683		13.3	19,000
			2200		1883		14.5	20,000

ベンチレーションリアドアセット (RSV)

RoHS対応品 スチール 販売単位 1式 ブラック ホワイトグレイ



特徴

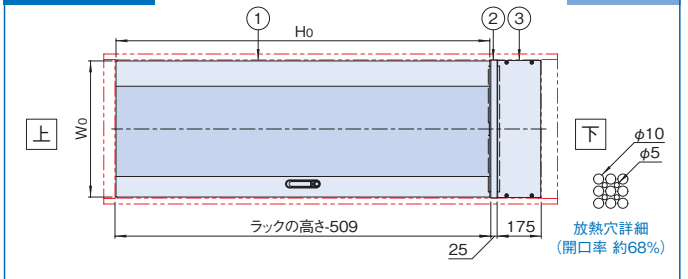
- SNRシリーズ用のノーマルドアとコネクタープレートのセットです。
- ドアには高い開口率(約68%)のベンチレーションが開いています。
- ドアは工具無しで容易に着脱できます。
- 開閉方向を変更できます。
- ハンドルは施錠できます。(鍵番違い対応可能)
- 下部はプレートになっており、取り外すことで配線が可能です。

構成内容

照番	名称	個数	材質	色・外装処理 ※ラックと同色になります。
1	ベンチレーションリアドア	1	● 適合ラックの高さが1800mm 鋼板 t0.8/t1.0/t2.0 ● 適合ラックの高さが1800mm以上 鋼板 t1.0/t2.0	「ブラック」N1.0レーザーサテン塗装 または「ホワイトグレイ」7.5Y7.4/0.8レーザーサテン塗装
2	センターフレーム	1	鋼板 t1.6	
3	コネクタープレート	1	鋼板 t0.8	

※一部のパーツ及びねじ類を省略しています。 付属品 無

外観寸法図



機種内容

在庫区分	組替記号	SNR組換可能機種(mm)		外形寸法(mm)			質量(kg)	組替標準価格(税抜)
		幅	高さ	Wo	Ho	Do		
非標準	RSV	600	1800	540	1483	16.7	8.1	26,000
			2000		1683		8.8	27,000
			2200		1883		9.5	29,000
		700	1800	640	1483		8.8	28,000
			2000		1683		9.6	30,000
			2200		1883		10.4	32,000
		800	2000	740	1683		11.7	31,000
			2200		1883		13.5	32,000

SNRシリーズ 組換仕様詳細 側面

ベンチレーション側板 (SPV)

RoHS 対応品 スチール 販売単位 2枚 ブラック ホワイトグレイ



※サイズにより、仕様が異なります。詳しくは外観寸法図をご覧ください。

特徴

- SNRシリーズ用の側板です。
- 部分的に放熱用の穴が空いています。
- 工具無しで容易に着脱できます。
- 上部のコインロックにより、施錠できます。(鍵番違い対応可能)
- ラックの奥行が1100mmまたは1200mmの場合には側板カバーレールが取り付け仕様になります。

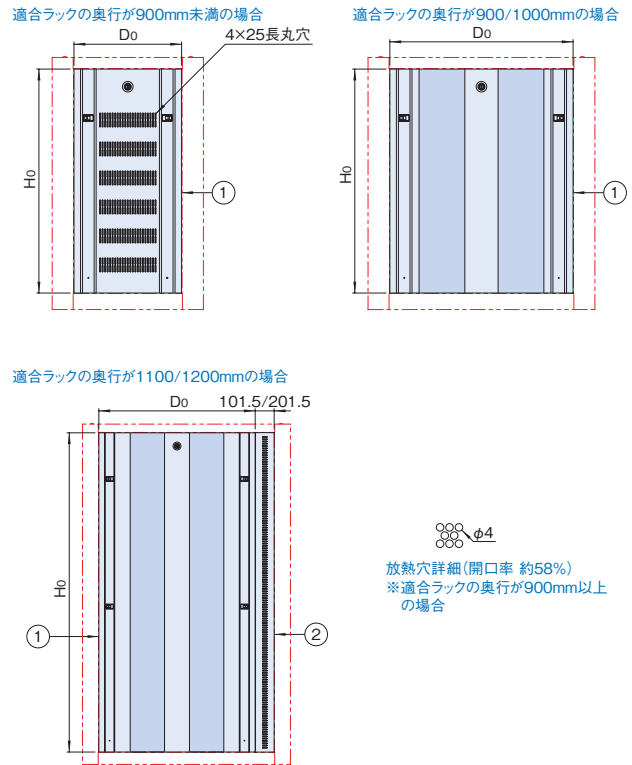
構成内容

照番	名称	個数	材質	色・外装処理 ※ラックと同色になります。
1	ベンチレーション側板	2	鋼板※3	「ブラック」N1.0レザーステン塗装 または「ホワイトグレイ」7.5Y7.4/0.8レザーステン塗装
2	側板カバーレール	0/2※3	鋼板 t1.0	

※1 一部のパーツ及びねじ類を省略しています。 付属品 無
 ※2 適合ラックの奥行が900mm未満の場合 t0.8 900mm以上の場合はt1.0
 ※3 適合ラックの奥行が1100mmまたは1200mmの場合は2枚 他の機種は0枚

外観寸法図

単位 mm




機種内容

在庫区分	組替記号	SNR組換可能機種(mm)		外形寸法(mm)			質量(kg)	組替標準価格(税抜)
		高さ	奥行	Wo	Ho	Do		
標準	SPV	1000	600	888.5	7.7	427	5.2	3,000
			700			527	6.3	3,000
			800			627	7.3	3,000
			900			727	10.1	3,000
			1000			827	11.6	3,000
			1250			600	427	6.5
		700	527	7.9	3,000			
		800	627	9.2	3,000			
		900	727	10.5	4,000			
		1000	827	13.2	4,000			
		1500	600	427	7.7	3,000		
		700	527	9.3	4,000			
		800	627	10.9	4,000			
		900	727	13.7	4,000			
		1000	827	16.0	5,000			
		1800	600	427	9.6	4,000		
		700	527	11.5	4,000			
		800	627	15.0	4,000			
		900	727	16.6	4,000			
		1000	827	19.4	5,000			
		1100	827	25.6	5,000			
		1200	827	26.4	5,000			
		2000	600	427	10.6	5,000		
		700	527	12.8	5,000			
800	627	16.6	5,000					
900	727	18.8	5,000					
1000	827	22.0	5,000					
1100	827	29.0	5,000					
1200	827	29.8	5,000					
2200	600	427	11.6	5,000				
700	527	14.0	5,000					
800	627	18.3	5,000					
900	727	20.0	5,000					
1000	827	23.2	5,000					
1100	827	30.8	6,000					
1200	827	31.8	6,000					

ノーマルねじ止め側板 (SFN)

RoHS 対応品 スチール 販売単位 2枚 ブラック ホワイトグレイ



特徴

- SNRシリーズ用の側板です。
- 取り付けは、ラック本体の強度が上がるねじ止め式です。
- 上部のシリンダー錠により、施錠できます。(鍵番違い対応可能)
- ラックの奥行が1100mmまたは1200mmの場合には側板カバーレールが取り付け仕様になります。

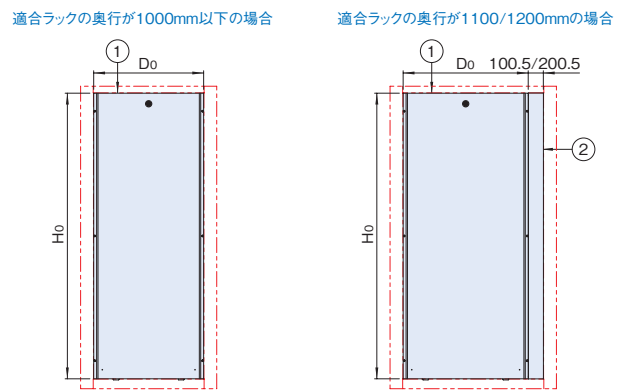
構成内容

照番	名称	個数	材質	色・外装処理 ※ラックと同色になります。
1	ノーマルねじ止め側板	2	鋼板 t0.8	「ブラック」N1.0レザーステン塗装 または「ホワイトグレイ」7.5Y7.4/0.8レザーステン塗装
2	側板カバーレール	0/2※2	鋼板 t1.0	

※1 一部のパーツ及びねじ類を省略しています。 付属品 無
 ※2 適合ラックの奥行が1100mmまたは1200mmの場合は2枚 他の機種は0枚

外観寸法図

単位 mm



機種内容

在庫区分	組替記号	SNR組換可能機種(mm)		外形寸法(mm)			質量(kg)	組替標準価格(税抜)
		高さ	奥行	Wo	Ho	Do		
非標準	SFN	2000	900	10.7	1888.5	727	19.6	0
			1000			827	22.0	0
			1100			827	25.8	0
			1200			827	31.3	0
		2200	900	727	21.7	0		
			1000	827	24.5	0		
			1100	827	28.9	0		
			1200	827	35.5	0		

SNRシリーズ 組換仕様詳細 上面

ベンチレーション天板 (TPV)

RoHS 対応品 スチール 販売単位 1枚 ブラック ホワイトグレイ



特徴

- SNRシリーズ用の天板です。
- 高い開口率(約68%)のパンチング穴が開いています。

機種内容

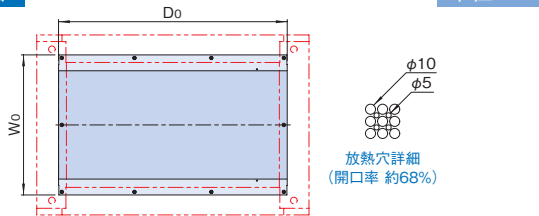
在庫区分	組替記号	SNR組換可能機種(mm)		外形寸法(mm)			質量(kg)	組替	標準価格(税抜)
		幅	奥行	Wo	Ho	Do			
標準	TPV	600	463	600	2	456	1.0	400	
				700		556	1.2	400	
				800		656	1.4	400	
				900		756	1.6	400	
				1000		856	1.9	500	
				1100		956	2.1	600	
非標準	TPV	700	563	600	2	456	1.2	400	
				700		556	1.4	400	
				800		656	1.6	400	
				900		756	1.8	400	
				1000		856	2.0	500	
				1100		956	2.2	600	
非標準	TPV	800	663	600	2	456	1.6	400	
				700		556	1.9	400	
				800		656	2.2	400	
				900		756	2.6	500	
				1000		856	2.9	500	
				1100		956	3.2	500	
				1200		1056	3.5	500	

構成内容

名称	個数	材質	色・外装処理 ※ラックと同色になります。
配線穴付ノーマル天板	1	鋼板 t0.8	[ブラック]N1.0レーザーサテン塗装 または [ホワイトグレイ]7.5Y7.4/0.8レーザーサテン塗装


※一部のパーツ及びねじ類を省略しています。 付属品 無

外観寸法図



配線穴付ベンチレーション天板 (THV)

RoHS 対応品 スチール 販売単位 1枚 ブラック ホワイトグレイ



特徴

- SNRシリーズ用の天板です。
- 高い開口率(約68%)のパンチング穴が開いています。
- 天井配線ができるように配線穴(蓋付)を設けています。

機種内容

在庫区分	組替記号	SNR組換可能機種(mm)		外形寸法(mm)			質量(kg)	組替	標準価格(税抜)	
		幅	奥行	Wo	Ho	Do				
非標準	THV	600	463	600	7	456	1.2	1,700		
				700		556	1.4	1,700		
				800		656	1.6	1,700		
				900		756	1.8	1,700		
				1000		856	2.0	1,800		
				1100		956	2.2	1,900		
		非標準	THV	700	563	600	7	456	1.4	1,700
						700		556	1.6	1,700
						800		656	1.8	1,700
						900		756	2.0	1,700
						1000		856	2.2	1,800
						1100		956	2.4	1,900
非標準	THV	800	663	600	7	456	1.8	1,700		
				700		556	2.1	1,700		
				800		656	2.3	1,700		
				900		756	2.6	1,700		
				1000		856	2.8	1,800		
				1100		956	3.1	1,900		
1200	1056	3.4	1,900							

構成内容

照番	名称	個数	材質	色・外装処理 ※ラックと同色になります。
1	配線穴付ベンチレーション天板	1	鋼板 t1.0	[ブラック]N1.0レーザーサテン塗装 または [ホワイトグレイ]7.5Y7.4/0.8レーザーサテン塗装
2	ケーブル穴蓋	1		

※一部のパーツ及びねじ類を省略しています。 付属品 無

外観寸法図

